

Relatório Anual de Gestão 2024

SEBASTIAO DERNEIS
Secretário(a) de Saúde

Sumário

1. Identificação

- 1.1. Informações Territoriais
- 1.2. Secretaria de Saúde
- 1.3. Informações da Gestão
- 1.4. Fundo de Saúde
- 1.5. Plano de Saúde
- 1.6. Informações sobre Regionalização
- 1.7. Conselho de Saúde
- 1.8. Casa Legislativa

2. Introdução

3. Dados Demográficos e de Morbimortalidade

- 3.1. População estimada por sexo e faixa etária
- 3.2. Nascidos Vivos
- 3.3. Principais causas de internação por local de residência
- 3.4. Mortalidade por grupos de causas

4. Dados da Produção de Serviços no SUS

- 4.1. Produção de Atenção Básica
- 4.2. Produção de Urgência e Emergência por Grupo de Procedimentos
- 4.3. Produção de Atenção Psicossocial por Forma de Organização
- 4.4. Produção de Atenção Ambulatorial Especializada e Hospitalar por Grupo de Procedimentos
- 4.5. Produção de Assistência Farmacêutica
- 4.6. Produção de Vigilância em Saúde por Grupo de Procedimentos

5. Rede Física Prestadora de Serviços ao SUS

- 5.1. Por tipo de estabelecimento e gestão
- 5.2. Por natureza jurídica
- 5.3. Consórcios em saúde

6. Profissionais de Saúde Trabalhando no SUS

7. Programação Anual de Saúde - PAS

- 7.1. Diretrizes, objetivos, metas e indicadores

8. Indicadores de Pactuação Interfederativa

9. Execução Orçamentária e Financeira

- 9.1. Execução da programação por fonte de recurso, subfunção e categoria econômica
- 9.2. Indicadores financeiros
- 9.3. Relatório Resumido da Execução Orçamentária (RREO)
- 9.4. Execução orçamentária e financeira de recursos federais transferidos fundo a fundo, segundo bloco de financiamento e programa de trabalho

10. Auditorias

11. Análises e Considerações Gerais

12. Recomendações para o Próximo Exercício

1. Identificação

1.1. Informações Territoriais

UF	PR
Município	ARIRANHA DO IVAÍ
Região de Saúde	22ª RS Ivaiporã
Área	240,63 Km ²
População	2.351 Hab
Densidade Populacional	10 Hab/Km ²

Fonte: Departamento de Informática do SUS (DATASUS)

Data da consulta: 14/03/2025

1.2. Secretaria de Saúde

Nome do Órgão	SMS DE ARIRANHA DO IVAÍ
Número CNES	6767648
CNPJ	A informação não foi identificada na base de dados
CNPJ da Mantenedora	01612453000131
Endereço	RUA ROBERTO MIGUEL GOEDERT S/N TERREO
Email	airanhasaude@hotmail.com
Telefone	4334331067

Fonte: Cadastro Nacional de Estabelecimentos de Saúde (CNES)

Data da consulta: 14/03/2025

1.3. Informações da Gestão

Prefeito(a)	THIAGO EPIFANIO DA SILVA
Secretário(a) de Saúde em Exercício	SEBASTIAO DERNEIS
E-mail secretário(a)	saude@ariranhadoivai.pr.gov.br
Telefone secretário(a)	4334331013

Fonte: Sistema de Informações sobre Orçamentos Públicos em Saúde (SIOPS)

Data da consulta: 14/03/2025

1.4. Fundo de Saúde

Instrumento de criação	LEI
Data de criação	02/1997
CNPJ	01.612.453/0001-31
Natureza Jurídica	MUNICIPIO
Nome do Gestor do Fundo	Sebastião Derneis

Fonte: Sistema de Informações sobre Orçamentos Públicos em Saúde (SIOPS)

Data da consulta: 14/03/2025

1.5. Plano de Saúde

Período do Plano de Saúde	2022-2025
Status do Plano	Aprovado

Fonte: DIGISUS Gestor - Módulo Planejamento (DIGISUSGMP) - Consulta Online

Data da consulta: 17/05/2022

1.6. Informações sobre Regionalização

Região de Saúde: 22ª RS Ivaiporã

Município	Área (Km ²)	População (Hab)	Densidade
ARAPUÃ	218.838	3573	16,33
ARIRANHA DO IVAÍ	240.625	2351	9,77
CRUZMALTINA	312.299	2896	9,27
CÂNDIDO DE ABREU	1510.157	15255	10,10
GODOY MOREIRA	131.005	2970	22,67

IVAIPORÃ	432.47	33529	77,53
JARDIM ALEGRE	393.62	12130	30,82
LIDIANÓPOLIS	169.138	3989	23,58
LUNARDELLI	199.22	4902	24,61
MANOEL RIBAS	571.338	14576	25,51
MATO RICO	394.533	3237	8,20
NOVA TEBAS	545.693	6870	12,59
RIO BRANCO DO IVAÍ	385.595	3850	9,98
ROSÁRIO DO IVAÍ	371.248	5491	14,79
SANTA MARIA DO OESTE	847.137	9985	11,79
SÃO JOÃO DO IVAÍ	353.331	10700	30,28

Fonte: Departamento de Informática do SUS (DATASUS)
 Ano de referência: 2024

1.7. Conselho de Saúde

Instrumento Legal de Criação	LEI		
Endereço	Rua Pref Roberto Miguel Guerdert		
E-mail			
Telefone			
Nome do Presidente	Claudinei da Silva Esser		
Número de conselheiros por segmento	Usuários	5	
	Governo	1	
	Trabalhadores	2	
	Prestadores	1	

Fonte: Sistema de Informações sobre Orçamentos Públicos em Saúde (SIOPS)
 Ano de referência:

1.8. Casa Legislativa

1º RDQA	2º RDQA	3º RDQA
Data de Apresentação na Casa Legislativa	Data de Apresentação na Casa Legislativa	Data de Apresentação na Casa Legislativa
29/05/2024	26/09/2024	27/02/2025

- Considerações

No item 1.7, onde apresenta dados do conselho, houve atualização de novo presidente, passando a ser o sr. José Bento da Silva, email: josebentodasilva1954@hotmail.com e telefone (43) 99974-6126. Tais dados serão encaminhados para o responsável da inserção de dados no Sistema de Informações sobre Orçamentos Públicos em Saúde (SIOPS) para devida correção e atualização.



DIÁRIO OFICIAL

MUNICÍPIO DE ARIRANHA DO IVAÍ

Em conformidade com Lei Complementar Estadual nº 137/2011, Lei Municipal nº 402/2012, que alterou o art. 37 da Lei Orgânica Municipal, bem como Lei Municipal nº 645/2017.
CNPJ: 01.612.453/0001-31

ANO: 2024 | EDIÇÃO Nº 2594 | Ariranha do Ivaí, Quinta-Feira, 31 de Outubro de 2024



Conselho Municipal de Saúde de Ariranha do Ivaí - CMS
Rua Prefeito Roberto Miguel Guadeti, 86, CEP: 86.880-000
Fone: (43) 3433-1067 - (43) 3433-1136
CNPJ: 016124530001-31

DECRETO Nº 278/2024

SÚMULA: Altera o Decreto 049/2023 que dispõe sobre a composição do Conselho Municipal de Saúde do Município de Ariranha do Ivaí/PR para os próximos 02 (dois) anos e dá outras providências.

O Prefeito Municipal de Ariranha do Ivaí do Estado do Paraná, Sr. Thiago Epifanio da Silva, de acordo com as atribuições legais, que lhe confere a Lei Orgânica do Município.

DECRETA

Artigo 1º – Ficam nomeados os Conselheiros e Suplentes abaixo relacionados para compor o novo Conselho Municipal de Saúde do município de Ariranha do Ivaí/PR, com prazo de 02 (dois) anos:

REPRESENTANTES DE USUÁRIOS	
JOSÉ BENTO DA SILVA	PRESIDENTE DO CONSELHO MUNICIPAL DE SAÚDE
ZILDA CONCEIÇÃO MENDES RODRIGUES	VICE PRESIDENTE DO CONSELHO MUNICIPAL DE SAÚDE
CLEUZA MARIA DE SOUZA	TITULAR
ZULMA BIANCHEZZI BIANCATO	SUPLENTE
JOÃO VIGILATO DA CRUZ	TITULAR
JOSÉ FERNANDES DE SIQUEIRA	SUPLENTE
NEIDE MARIA FURLAN PRADO	TITULAR
CARLOS ALBERTO FURLAN	SUPLENTE
REPRESENTANTES DO GOVERNO/PRESTADORES DE SERVIÇO CONVENIADOS COM O SISTEMA ÚNICO DE SAÚDE (SUS)	
ROSANGELA MARIA CICCOTTO	TITULAR
FABIA CRISTIANE LOURENÇO	SUPLENTE
REPRESENTANTES DOS TRABALHADORES DE SAÚDE	
SANDRO JOSÉ DE ASSIS	TITULAR
SONIA MARTINS	SUPLENTE



DIÁRIO OFICIAL

MUNICÍPIO DE ARIRANHA DO IVAÍ

Em conformidade com Lei Complementar Estadual nº 137/2011, Lei Municipal nº 402/2012, que alterou o art. 37 da Lei Orgânica Municipal, bem como Lei Municipal nº 645/2017.
CNPJ: 01.612.453/0001-31

ANO: 2024 | EDIÇÃO Nº 2594 | Ariranha do Ivaí, Quinta-Feira, 31 de Outubro de 2024



Conselho Municipal de Saúde de Ariranha do Ivaí - CMS
Rua Prefeito Roberto Miguel Guadeti, 86, CEP: 86.880-000
Fone: (43) 3433-1067 - (43) 3433-1136
CNPJ: 016124530001-31

SANDRA LUCIANO PAES	TITULAR
ROSIVADOSKI	SUPLENTE
ROSANGELA APARECIDA SANTANA DE AGUIAR	SUPLENTE
REPRESENTANTES DO PODER PÚBLICO	
SEBASTIÃO DERNEIS	TITULAR
ANA LUCIA DA LUZ AGUIAR	SUPLENTE

Artigo 2º – Este decreto entra em vigor na data de sua publicação, revogadas as disposições em contrário.

Artigo 3º – Publique-se, divulgue-se, cumpra-se.

Ariranha do Ivaí/PR, 31 de outubro de 2024.

Thiago Epifanio da Silva
Prefeito Municipal

2. Introdução

- Análises e Considerações sobre Introdução

A Secretaria Municipal de Saúde, órgão gestor local do Sistema Único de Saúde (SUS) no município de Ariranha do Ivaí/PR, submete à apreciação do Conselho Municipal de Saúde e Câmara Municipal de Vereadores de Ariranha do Ivaí o Relatório Anual de Gestão (RAG), relativo ao ano de 2024.

O Relatório Anual de Gestão (RAG) 2024 da Secretaria Municipal de Saúde de Ariranha do Ivaí está organizado conforme estrutura do Sistema DigiSUS Gestor Módulo Planejamento (DGMP), e se refere ao orçamento e ações e serviços de saúde, realizados no município de Ariranha do Ivaí no ano de 2024.

O RAG tem a finalidade de apresentar os resultados alcançados com a execução do Programação Anual de Saúde (PAS) do ano correspondente e orientar redirecionamentos necessários no Plano de Saúde.

O referido sistema importa dados de sistemas nacionais de informação, mas ainda detém algumas inconsistências na importação, e por esse motivo, sempre que possível, a Secretaria de Saúde de Ariranha do Ivaí fará análise e/ou considerações sobre dados mais atualizados extraídos de bases próprias.

Deve-se ressaltar ainda que alguns dados apresentados são parciais, uma vez que muitas das bases oficiais de informação podem sofrer atualizações até seis meses após a data de realização, seja de procedimentos, internações ou despesas com saúde.

Intenciona-se que os resultados apresentados a seguir, referentes ao ano de 2024, possam embasar e direcionar as ações e metas que serão executadas no ano vigente, e, principalmente, que permitam o monitoramento e controle das ações da administração pública pelo controle social.

3. Dados Demográficos e de Morbimortalidade

A disponibilização dos dados do SINASC, SIM e SIH, no DGMP, depende do prazo de publicação, respectivamente, pelos DAENT/SVSA e DRAC/SAES

3.1. População estimada por sexo e faixa etária

Período: 2021

Faixa Etária	Masculino	Feminino	Total
0 a 4 anos	62	60	122
5 a 9 anos	61	62	123
10 a 14 anos	51	55	106
15 a 19 anos	44	55	99
20 a 29 anos	102	140	242
30 a 39 anos	132	138	270
40 a 49 anos	141	140	281
50 a 59 anos	164	145	309
60 a 69 anos	126	112	238
70 a 79 anos	74	85	159
80 anos e mais	34	43	77
Total	991	1035	2026

Fonte: Estimativas preliminares elaboradas pelo Ministério da Saúde/SVS/DASNT/CGIAE (DataSUS/Tabnet)
Data da consulta: 18/03/2025.

3.2. Nascidos Vivos

Número de nascidos vivos por residência da mãe.

Unidade Federação	2020	2021	2022	2023
ARIRANHA DO IVAI	18	24	26	28

Fonte: Sistema de Informações sobre Nascidos Vivos (MS/SVS/DASIS/SINASC)
Data da consulta: 18/03/2025.

3.3. Principais causas de internação por local de residência

Morbidade Hospitalar de residentes, segundo capítulo da CID-10.

Capítulo CID-10	2020	2021	2022	2023	2024
I. Algumas doenças infecciosas e parasitárias	30	21	28	21	56
II. Neoplasias (tumores)	22	21	16	21	22
III. Doenças sangue órgãos hemat e transt imunitár	2	2	1	2	4
IV. Doenças endócrinas nutricionais e metabólicas	15	12	13	25	19
V. Transtornos mentais e comportamentais	6	2	16	7	9
VI. Doenças do sistema nervoso	7	7	12	13	6
VII. Doenças do olho e anexos	1	2	5	1	1
VIII. Doenças do ouvido e da apófise mastóide	-	-	-	-	1
IX. Doenças do aparelho circulatório	32	26	45	67	60
X. Doenças do aparelho respiratório	29	12	40	56	47
XI. Doenças do aparelho digestivo	12	24	38	33	34
XII. Doenças da pele e do tecido subcutâneo	1	3	2	3	3
XIII. Doenças sist osteomuscular e tec conjuntivo	9	2	3	10	10
XIV. Doenças do aparelho geniturinário	34	33	58	41	47
XV. Gravidez parto e puerpério	16	22	28	23	40
XVI. Algumas afec originadas no período perinatal	1	4	4	4	8
XVII. Malf cong deformid e anomalias cromossômicas	-	1	2	2	1
XVIII. Sint sinais e achad anorm ex clín e laborat	1	3	4	3	1
XIX. Lesões enven e alg out conseq causas externas	34	38	29	29	31

XX. Causas externas de morbidade e mortalidade	-	-	-	-	-
XXI. Contatos com serviços de saúde	-	4	4	15	9
CID 10ª Revisão não disponível ou não preenchido	-	-	-	-	-
Total	252	239	348	376	409

Fonte: Sistema de Informações Hospitalares do SUS (SIH/SUS)
Data da consulta: 18/03/2025.

3.4. Mortalidade por grupos de causas

Mortalidade de residentes, segundo capítulo CID-10

Capítulo CID-10	2020	2021	2022	2023
I. Algumas doenças infecciosas e parasitárias	3	6	3	-
II. Neoplasias (tumores)	3	7	7	3
III. Doenças sangue órgãos hemat e transt imunitár	-	-	-	-
IV. Doenças endócrinas nutricionais e metabólicas	2	5	2	3
V. Transtornos mentais e comportamentais	-	-	-	-
VI. Doenças do sistema nervoso	1	2	1	2
VII. Doenças do olho e anexos	-	-	-	-
VIII. Doenças do ouvido e da apófise mastóide	-	-	-	-
IX. Doenças do aparelho circulatório	5	5	5	6
X. Doenças do aparelho respiratório	-	1	4	3
XI. Doenças do aparelho digestivo	1	-	1	-
XII. Doenças da pele e do tecido subcutâneo	-	-	-	-
XIII. Doenças sist osteomuscular e tec conjuntivo	-	-	-	-
XIV. Doenças do aparelho geniturinário	-	1	2	1
XV. Gravidez parto e puerpério	-	-	-	-
XVI. Algumas afec originadas no período perinatal	-	-	-	-
XVII. Malf cong deformid e anomalias cromossômicas	-	-	1	1
XVIII. Sint sinais e achad anorm ex clín e laborat	1	-	2	1
XIX. Lesões enven e alg out conseq causas externas	-	-	-	-
XX. Causas externas de morbidade e mortalidade	2	3	1	4
XXI. Contatos com serviços de saúde	-	-	-	-
XXII. Códigos para propósitos especiais	-	-	-	-
Total	18	30	29	24

Fonte: Sistema de Informações sobre Mortalidade (MS/SVS/CGIAE/SIM-TABNET)
Data da consulta: 18/03/2025.

- Análises e Considerações sobre Dados Demográficos e de Morbimortalidade

Em relação aos nascidos vivos, no ano de 2024 tivemos 33 nascidos vivos no município de Ariranha do Ivaí, segundo o sistema Monitora Vacina.

Quanto as principais causas de internações, observamos que houve um aumento significativo na causa "doenças infecciosas e parasitárias", isso se deve ao fato de Ariranha do Ivaí ter enfrentado um quadro de epidemia de dengue, principalmente nos meses de janeiro a junho de 2024.

No que diz respeito aos óbitos, Ariranha do Ivaí não possui óbitos no ano de 2024 na Linha de Cuidado Materno Infantil, ou seja, não houve óbitos de mulheres em idade fértil, óbitos maternos, óbitos infantis e óbitos fetais.

LINHA DE CUIDADO MATERNO INFANTIL

ÓBITOS DE MULHER EM IDADE FÉRTIL		ÓBITOS MATERNOS	
Ocorrência	% de óbitos MIF investigados	Ocorrência	% de óbitos maternos investigados
-	-	-	-
Investigados	-	Investigados	-
-	-	-	-

ÓBITOS INFANTIS		ÓBITOS FETAIS	
Ocorrência	% de óbitos infantis investigados	Ocorrência	% de óbitos fetais investigados
-	-	-	-
Investigados	-	Investigados	-
-	-	-	-

Série Histórica Mortalidade Infantil



No índice de mortalidade por suicídio, Ariranha do Ivaí também não constatou nenhum óbito assim como no ano de 2023.

MORTALIDADE POR SUICÍDIO

Óbitos por suicídio

-

Série histórica



No índice de óbitos prematuros (de 30 a 69 anos) por DCNT (Doenças Crônicas Não Transmissíveis) pelo conjunto das 04 principais doenças que são: câncer, diabetes melitus, sistema circulatório e sistema respiratório, Ariranha do Ivaí constatou 02 óbitos.

ÓBITOS PREMATUROS POR DCNT

Óbitos prematuros (de 30 a 69 anos) pelo conjunto das 4 principais Doenças Crônicas Não Transmissíveis

2

Série histórica



4. Dados da Produção de Serviços no SUS

A disponibilização dos dados do SIS AB, SIA e SIH, no DGMP, depende do prazo de publicação, respectivamente, pelos DESF/SAPS e DRAC/SAES

4.1. Produção de Atenção Básica

Tipo de Produção	Quantidade
Visita Domiciliar	21.379
Atendimento Individual	23.752
Procedimento	27.037
Atendimento Odontológico	234

Fonte: Sistema de informação em Saúde para a Atenção Básica - SISAB

4.2. Produção de Urgência e Emergência por Grupo de Procedimentos

Caráter de atendimento: Urgência

Grupo procedimento	Sistema de Informações Ambulatoriais		Sistema de Informações Hospitalares	
	Qtd. aprovada	Valor aprovado	AIH Pagas	Valor total
01 Acoes de promocao e prevencao em saude	-	-	-	-
02 Procedimentos com finalidade diagnostica	-	-	-	-
03 Procedimentos clinicos	-	-	-	-
04 Procedimentos cirurgicos	-	-	-	-
05 Transplantes de orgaos, tecidos e celulas	-	-	-	-
06 Medicamentos	-	-	-	-
07 Orteses, proteses e materiais especiais	-	-	-	-
08 Acoes complementares da atencao a saude	-	-	-	-

Fonte: Sistemas de Informações Ambulatoriais do SUS (SIA/SUS) e Sistema de Informações Hospitalares do SUS (SIH/SUS)
Data da consulta: 17/03/2025.

4.3. Produção de Atenção Psicossocial por Forma de Organização

Não há informações cadastradas para o período

4.4. Produção de Atenção Ambulatorial Especializada e Hospitalar por Grupo de Procedimentos

Grupo procedimento	Sistema de Informações Ambulatoriais		Sistema de Informações Hospitalares	
	Qtd. aprovada	Valor aprovado	AIH Pagas	Valor total
01 Acoes de promocao e prevencao em saude	-	-	-	-
02 Procedimentos com finalidade diagnostica	-	-	-	-
03 Procedimentos clinicos	-	-	-	-
04 Procedimentos cirurgicos	-	-	-	-
05 Transplantes de orgaos, tecidos e celulas	-	-	-	-
06 Medicamentos	-	-	-	-
07 Orteses, proteses e materiais especiais	-	-	-	-
08 Acoes complementares da atencao a saude	-	-	-	-

Fonte: Sistema de Informações Ambulatoriais do SUS (SIA/SUS) e Sistema de Informações Hospitalares do SUS (SIH/SUS)
Data da consulta: 17/03/2025.

4.5. Produção de Assistência Farmacêutica

Esse item refere-se ao componente especializado da assistência farmacêutica, sob gestão da esfera estadual. Portanto, não há produção sob gestão municipal.

4.6. Produção de Vigilância em Saúde por Grupo de Procedimentos

- Análises e Considerações sobre Dados da Produção de Serviços no SUS

Segue abaixo dados contabilizados dos principais atendimentos realizados na Unidade Básica de Saúde de Ariranha do Ivaí no decorrer do ano de 2024:

- Visita Domiciliar/Institucional por profissional de nível superior: 82
- Avaliação Antropométrica: 299
- Medição de peso: 5.885
- Glicemia capilar: 177
- Consulta de profissionais de nível superior na atenção primária (exceto médico): 7.048
- Consulta médica em atenção primária: 9.480
- Consulta de pré-natal: 155
- Consulta puerperal: 23
- Avaliação do desenvolvimento da criança na puericultura: 171
- Aferição de pressão arterial: 6.547
- Aferição de temperatura: 928
- Coleta de citopatológico de colo uterino: 248
- Curativo especial: 78
- Administração de medicamento por via endovenosa: 896
- Administração de medicamento por via intramuscular: 981
- Administração de medicamento por via subcutânea: 51
- Vacinação: 1285, sendo 1.081 de rotina, 50 especial, 94 de campanha seletiva, 56 de campanha indiscriminada e 4 de pós-exposição.

5. Rede Física Prestadora de Serviços ao SUS

5.1. Por tipo de estabelecimento e gestão

A disponibilização dos dados do SCNES, no DGMP, depende do prazo de publicação pelo DRAC/SAES.

Período 12/2024

Rede física de estabelecimentos de saúde por tipo de estabelecimentos				
Tipo de Estabelecimento	Dupla	Estadual	Municipal	Total
CENTRAL DE GESTAO EM SAUDE	0	0	1	1
CLINICA/CENTRO DE ESPECIALIDADE	1	0	0	1
CENTRO DE SAUDE/UNIDADE BASICA	0	0	1	1
Total	1	0	2	3

Observação: Os dados apresentados referem-se ao número de estabelecimentos de saúde públicos ou prestadores de serviços ao SUS

Fonte: Cadastro Nacional de Estabelecimentos de Saúde (CNES)

Data da consulta: 14/03/2025.

5.2. Por natureza jurídica

Período 12/2024

Rede física de estabelecimentos de saúde por natureza jurídica				
Natureza Jurídica	Municipal	Estadual	Dupla	Total
ADMINISTRACAO PUBLICA				
MUNICIPIO	2	0	0	2
ENTIDADES EMPRESARIAIS				
ENTIDADES SEM FINS LUCRATIVOS				
ASSOCIACAO PRIVADA	0	0	1	1
Total	2	0	1	3

Observação: Os dados apresentados referem-se ao número de estabelecimentos de saúde públicos ou prestadores de serviços ao SUS

Fonte: Cadastro Nacional de Estabelecimentos de Saúde (CNES)

Data da consulta: 14/03/2025.

5.3. Consórcios em saúde

O ente não está vinculado a consórcio público em saúde

• Análises e Considerações sobre Rede Física Prestadora de Serviços ao SUS

De acordo com o item 5.3. que se refere a Consórcios em saúde, o município declara que possui atualmente contrato com três consórcios públicos em saúde, sendo eles: CIS - Consórcio Intermunicipal de Saúde que presta atendimentos com exames e consultas ambulatoriais, Paraná Sem Dor que fornece medicamentos para a farmácia do Centro Municipal de Saúde Alcir Wielewski e o Samu que presta atendimento de urgência e emergência.

Durante o ano de 2024 o SAMU contabilizou 13 atendimentos no município de Ariranha do Ivaí, sendo 03 orientações médicas via telefone, 02 atendimentos da USA (Unidade de Suporte Avançado) e 08 atendimentos da USB (Unidade de Suporte Básico). Já o Programa Paraná Sem Dor forneceu 24.750 comprimidos de medicamentos para tratamento de dor crônicas. Enquanto o CIS - Consórcio Intermunicipal de Saúde realizou 1.353 exames e 2.201 consultas.

6. Profissionais de Saúde Trabalhando no SUS

A disponibilização dos dados do SCNES, no DGMP, depende do prazo de publicação pelo DRAC/SAES.

Período 02/2024

Postos de trabalho ocupados, por ocupação e forma de contratação						
Adm. do Estabelecimento	Formas de contratação	CBOs médicos	CBOs enfermeiro	CBOs (outros) nível superior	CBOs (outros) nível médio	CBOs ACS
Pública (NJ grupo 1)	Bolsistas (07)	1	0	0	0	0
	Estatutários e empregados públicos (0101, 0102)	2	3	5	9	9
Postos de trabalho ocupados, por Contrato Temporário e Cargos em Comissão						
Adm. do Estabelecimento	Formas de contratação	CBOs médicos	CBOs enfermeiro	CBOs (outros) nível superior	CBOs (outros) nível médio	CBOs ACS
Pública (NJ grupo 1)	Contratos temporários e cargos em comissão (010301, 010302, 0104)	0	1	5	0	0

Fonte: Cadastro Nacional de Estabelecimentos de Saúde (CNES)

Data da consulta: 28/03/2025.

Postos de trabalho ocupados, por ocupação e forma de contratação						
Adm. do Estabelecimento	Formas de contratação	2020	2021	2022	2023	
Pública (NJ grupo 1)	Bolsistas (07)	0	0	0	1	
	Estatutários e empregados públicos (0101, 0102)	30	33	30	25	
Postos de trabalho ocupados, por Contrato Temporário e Cargos em Comissão						
Adm. do Estabelecimento	Formas de contratação	2020	2021	2022	2023	
Pública (NJ grupo 1)	Contratos temporários e cargos em comissão (010301, 010302, 0104)	4	4	4	12	

Fonte: Cadastro Nacional de Estabelecimentos de Saúde (CNES)

Data da consulta: 28/03/2025.

• Análises e Considerações sobre Profissionais de Saúde Trabalhando no SUS

Durante o decorrer do ano de 2024 houve alterações no quadro de profissionais de saúde, diante disso segue-se da seguinte forma, dois médicos concursados, com carga horária de 20 horas cada e uma médica vinculada por meio do Programa Mais Médicos do Ministério da Saúde com carga horária de 36 horas. O Centro Municipal de Saúde também conta com um dentista concursado com carga horária de 40 horas semanais, uma fonoaudióloga concursada com carga horária de 20 horas, dois agentes de vigilância sanitária concursado com carga horária de 40 horas, nove agentes comunitários de saúde concursado com carga horária de 40 horas, dois agente de endemias concursado com carga horária de 40 horas, um psicólogo concursado com carga horária de 40 horas, uma fisioterapeuta concursada com carga horária de 20 horas, quatro enfermeiras concursadas com carga horária de 40 horas, sendo que duas enfermeira encontra-se afastada por questões de saúde, quatro profissionais de nível técnico em enfermagem concursados com carga horária de 40 horas, uma nutricionista concursada cedida pela secretaria municipal de educação, um farmacêutico concursado com carga horária de 40 horas, oito motoristas concursados com carga horária de 40 horas, quatro agentes de serviços gerais concursados com carga horária de 40 horas, seis agentes administrativo sendo um concursado e cinco cargos em comissão com carga horária de 40 horas

7. Programação Anual de Saúde - PAS

7.1. Diretrizes, objetivos, metas e indicadores

DIRETRIZ Nº 1 - FORTALECIMENTO De cuidados as gestantes									
OBJETIVO Nº 1 .1 - ORGANIZAR E QUAIFICAR A ATENÇÃO MATERNO INFANTIL									
Descrição da Meta	Indicador para monitoramento e avaliação da meta	Unidade de medida	Ano - Linha-Base	Linha-Base	Meta Plano(2022-2025)	Meta 2024	Unidade de medida - Meta	Resultado Anual	% meta alcançada da PAS
1. 90% DAS GESTANTES COM 7 CONSLTAS PRÉ NATAL	Cobertura populacional estimada pelas equipes de Atenção Básica	Percentual	2022	90,00	90,00	90,00	Percentual	90,00	100,00
Ação Nº 1 - Realizar no mínimo 6 consultas de pré-natal com as gestantes									
2. ACOMPANHAMENTO NUTRICIONAL EM 90% DAS GESTANTES	Cobertura populacional estimada pelas equipes de Atenção Básica	Percentual	2022	90,00	90,00	90,00	Percentual	90,00	100,00
Ação Nº 1 - Realizar encaminhamento de gestante na primeira consulta pré natal para acompanhamento nutricional									
3. ACOMPANHAMENTO PSICOLÓGICO DE 90% DAS GESTANTES	Cobertura populacional estimada pelas equipes de Atenção Básica	Percentual	2022	1,00	90,00	90,00	Percentual	90,00	100,00
Ação Nº 1 - Realizar encaminhamento de gestante na primeira consulta pré natal									
4. GARANTIR EXAMES PRÉ NATAL PARA 100 % DAS GESTANTES	Cobertura populacional estimada pelas equipes de Atenção Básica	Percentual	2022	100,00	100,00	100,00	Percentual	100,00	100,00
Ação Nº 1 - Gestantes deverão realizar exames a cada trimestre e quando necessário									
5. ENCAMINHA GESTANTES PARA ATENDIMENTO DE ALTO RISCO CONFORME O PROTOCOLO	Cobertura populacional estimada pelas equipes de Atenção Básica	Percentual	2022	100,00	100,00	100,00	Percentual	100,00	100,00
Ação Nº 1 - Avaliar a necessidade de um acompanhamento de alto risco e encaminhar para o AME									
6. GARANTIR ESQUEMA VACINAL EM 90% DAS GESTANTES	Cobertura populacional estimada pelas equipes de Atenção Básica	Percentual	2022	90,00	90,00	95,00	Percentual	95,00	100,00
Ação Nº 1 - Realizar avaliação e atualização da carteira vacinal das gestantes									
7. REALIZAR VISITA PUERPERAL EM 90% DAS PUERPERAS	Cobertura populacional estimada pelas equipes de Atenção Básica	Percentual	2022	90,00	90,00	90,00	Percentual	90,00	100,00
Ação Nº 1 - Realizar visita puerperal para orientar e avaliar a saúde do RN e da mãe até o 5º dia de puerpério									
8. REALIZAR REUNIÃO MENSAL COM GESTANTES	Cobertura populacional estimada pelas equipes de Atenção Básica	Número	2022	12	48	10	Número	6,00	60,00
Ação Nº 1 - Realizar palestras educativas para gestantes									
9. realizar puericultura até 2 anos de idade	Cobertura populacional estimada pelas equipes de Atenção Básica	Percentual	2022	85,00	85,00	90,00	Percentual	90,00	100,00
Ação Nº 1 - Realizar puericultura com o pediatra ou enfermeiro da UBS para avaliar o desenvolvimento da criança até os 2 anos de idade									
10. Intensificar a captação de gestante até 12 semanas	Cobertura populacional estimada pelas equipes de Atenção Básica	Percentual	2022	80,00	80,00	90,00	Percentual	90,00	100,00
Ação Nº 1 - Realizar busca ativa de gestantes antes de completar 12 semanas de gestação									
11. vincular as gestante ao hospital de referencia para o parto	Cobertura populacional estimada pelas equipes de Atenção Básica	Percentual	2022	100,00	100,00	100,00	Percentual	100,00	100,00
Ação Nº 1 - Agendar visita guiada da gestante ao hospital em que será realizado o parto									
12. gestante realizar pelo menos 1 usg morfologica	Cobertura populacional estimada pelas equipes de Atenção Básica	Proporção		45,00	45,00	95,00	Proporção	95,00	100,00
Ação Nº 1 - Encaminhar gestantes para realização de USG morfológica no primeiro e segundo trimestre de gestação									
DIRETRIZ Nº 2 - FORTALECIMENTO DA REDE DE URGÊNCIA E EMERGÊNCIA									

OBJETIVO Nº 2 .1 - GARANTIR O ACESSO QUALIFICAÇÃO PARA PACIENTES EM SITUAÇÃO DE URGÊNCIA E EMERGÊNCIA

Descrição da Meta	Indicador para monitoramento e avaliação da meta	Unidade de medida	Ano - Linha-Base	Linha-Base	Meta Plano(2022-2025)	Meta 2024	Unidade de medida - Meta	Resultado Anual	% meta alcançada da PAS
1. CAPACIAÇÃO DE PROFISSIONAIS NO ATENDIMENTO A URGENCIA E EMERGÊNCIA	Cobertura populacional estimada pelas equipes de Atenção Básica	Percentual	2021	100,00	100,00	85,00	Percentual	85,00	100,00
Ação Nº 1 - Realizar capacitação com profissionais da atenção basica no atendimento a urgencia e emergencia									
2. aquisição de ambulância avançada	Cobertura populacional estimada pelas equipes de Atenção Básica	Número	2022	1	1,00	1,00	Razão	0	0
Ação Nº 1 - Adquirir ambulância para UBS									
3. capacitação dos motoristas de ambulância	fortalecimento do aendimento da UBS	Número	2021	1	4	1	Número	1,00	100,00
Ação Nº 1 - Realizar capacitação com motoristas da atenção basica para atendimento de urgência e emergência									
4. manter pagamento mensal do SAMU	Cobertura populacional estimada pelas equipes de Atenção Básica	Número	2022	12	12	12	Número	12,00	100,00
Ação Nº 1 - Realizar pagamento da mensalidade do SAMU									
5. Aquisição de equipamentos para atendimento de urgencia e emergencia	Cobertura populacional estimada pelas equipes de Atenção Básica	Percentual	2022	100,00	100,00	100,00	Percentual	100,00	100,00
Ação Nº 1 - Realizar compra de equipamentos necessários para urgência e emergência									
6. AQUISIÇÃO DE EQUIPAMENTOS DE PRIMEIRO SOCORROS	Cobertura populacional estimada pelas equipes de Atenção Básica	Percentual	2022	100,00	400	Não programada	Número		
7. CONSTRUÇÃO DE PSCINA TÉRMICA PARA TRATAMENTO FISIOTERÁPICO	Cobertura populacional estimada pelas equipes de Atenção Básica	Número	2022	1	1	Não programada	Número		

OBJETIVO Nº 2 .2 - CAPACITAR TODOS OS FUNCIONÁRIOS PARA ATENDIMENTO DE URGÊNCIA E EMERGÊNCIA

Descrição da Meta	Indicador para monitoramento e avaliação da meta	Unidade de medida	Ano - Linha-Base	Linha-Base	Meta Plano(2022-2025)	Meta 2024	Unidade de medida - Meta	Resultado Anual	% meta alcançada da PAS
1. REALIZAR TREINAMENTO DE ATUALIZAÇÃO EM EMERGÊNCIA	Cobertura populacional estimada pelas equipes de Atenção Básica	Número	2022	1	4	1	Número	1,00	100,00
Ação Nº 1 - Realizar treinamento com os profissionais de saúde para atualização de conhecimentos em urgência e emergência									

OBJETIVO Nº 2 .3 - Manter o pagamento das parcelas mensais do SAMU

Descrição da Meta	Indicador para monitoramento e avaliação da meta	Unidade de medida	Ano - Linha-Base	Linha-Base	Meta Plano(2022-2025)	Meta 2024	Unidade de medida - Meta	Resultado Anual	% meta alcançada da PAS
1. realizar pagamento mensl do SMU	Cobertura populacional estimada pelas equipes de Atenção Básica	Número	2022	12	48	Não programada	Número		
2. Capacitar funcionários do posto de saúde para atendimento de urgência e emergência	Cobertura populacional estimada pelas equipes de Atenção Básica	Número	2022	2	8	Não programada	Número		

DIRETRIZ Nº 3 - QUALIFICAÇÃO DA ATENÇÃO PRIMÁRIA A SAÚDE

OBJETIVO Nº 3 .1 - QUALIFICARA AS AÇÕES E SERVIÇOS , PROMOVENDO A INTEGRALIDADE E A EQUIDADE NA REDE DE ATENÇÃO BÁSICA

Descrição da Meta	Indicador para monitoramento e avaliação da meta	Unidade de medida	Ano - Linha-Base	Linha-Base	Meta Plano(2022-2025)	Meta 2024	Unidade de medida - Meta	Resultado Anual	% meta alcançada da PAS
1. ATENDER TODA POPULÇÃO PERTENCENTE AO MUNICÍPIO	Cobertura populacional estimada pelas equipes de Atenção Básica	Percentual	2022	100,00	100,00	100,00	Percentual	100,00	100,00
Ação Nº 1 - Atender 100% da população									
2. REALIZAR ESTRATIFICAÇÃO DE RISCO ATRAVÉS DA PRÉ CONSULTA	Cobertura populacional estimada pelas equipes de Atenção Básica	Percentual	2022	70,00	70,00	75,00	Percentual	75,00	100,00
Ação Nº 1 - Realizar estratificação de risco de hipertensos e diabéticos									
3. encaminhar pacientes para o QUALICIS conforme estratificação	Cobertura populacional estimada pelas equipes de Atenção Básica	Percentual	2022	100,00	100,00	100,00	Percentual	100,00	100,00
Ação Nº 1 - Encaminhar pacientes estratificados para o AME									
4. ACS REALIZAR PELO MENOS 1 VISITA DOMICILIAR POR MES	Cobertura populacional estimada de saúde bucal na atenção básica	Percentual	2022	100,00	100,00	100,00	Percentual	100,00	100,00
Ação Nº 1 - Orientar ACS sobre a importância da visita domiciliar									
5. AUMENTAR O PERCENTUAL DE CITOPATOLÓGICOS	Cobertura populacional estimada de saúde bucal na atenção básica	Percentual	2022	2,00	2,00	5,00	Percentual	5,00	100,00
Ação Nº 1 - Realizar campanhas de incentivo e busca ativa para captação de pacientes									
6. AUMENTAR QUANTIDADE DE MAMOGRAFIA	Cobertura populacional estimada de saúde bucal na atenção básica	Percentual	2022	2,00	100,00	5,00	Percentual	2,00	40,00
Ação Nº 1 - Realizar campanhas de incentivo e busca ativa para captação de pacientes									
7. REALIZAR CAMPANHAS DE SAÚDE	Cobertura populacional estimada pelas equipes de Atenção Básica	Número	2022	6	24	6	Número	6,00	100,00
Ação Nº 1 - Realizar campanhas temáticas conforme calendário da SESA									

DIRETRIZ Nº 4 - ATENDIMENTO PARA PESSOAS PORTADORAS DE DEFICIÊNCIAS**OBJETIVO Nº 4 .1 - IMPLEMENTAR AÇÕES PARA MELHORIA DO ATENDIMENTO A PORTADORES DE DEFICIÊNCIAS,**

Descrição da Meta	Indicador para monitoramento e avaliação da meta	Unidade de medida	Ano - Linha-Base	Linha-Base	Meta Plano(2022-2025)	Meta 2024	Unidade de medida - Meta	Resultado Anual	% meta alcançada da PAS
1. REALIZAR TRIAGEM NEONATAL	Cobertura populacional estimada pelas equipes de Atenção Básica	Percentual	2022	100,00	100,00	Não programada	Percentual		
2. ADQUIRIR TRANSPORTE ADAPTADO PARA PORTADORES DE DEFICIÊNCIAS FÍSICAS	Cobertura populacional estimada de saúde bucal na atenção básica	Número	2022	1	2	Não programada	Número		
3. ADAPTAR A UBS PARA COMODIDADE DE TODOS PORTADORES DE DEFICIÊNCIA FÍSICA	Cobertura populacional estimada de saúde bucal na atenção básica	Número	2022	1	2	1	Número	0	0
Ação Nº 1 - Implantar corrimões na UBS com o intuito de reduzir o risco de quedas									

DIRETRIZ Nº 5 - SAÚDE BUCAL

OBJETIVO Nº 5 .1 - ORGANIZAR DE MANEIRA ARTICULADA A ATENÇÃO À SAÚDE BUCAL									
Descrição da Meta	Indicador para monitoramento e avaliação da meta	Unidade de medida	Ano - Linha-Base	Linha-Base	Meta Plano(2022-2025)	Meta 2024	Unidade de medida - Meta	Resultado Anual	% meta alcançada da PAS
1. REDUZIR A QUANTIDADE DE EXODONTIA	Cobertura populacional estimada pelas equipes de Atenção Básica	Percentual	2022	3,00	10,00	5,00	Percentual	5,00	100,00
Ação Nº 1 - Realizar orientação sobre a importância da saúde bucal									
2. AQUISIÇÃO DE ESCOVAS E PASTA DE DENTE PARA ESCOVAÇÃO NAS ESCOLAS	Cobertura populacional estimada pelas equipes de Atenção Básica	Número	2022	400	1.000	300	Número	0	0
Ação Nº 1 - Adquirir escovas e pastas de dente para escovação nas escolas									
3. REALIZAR PALESTRAS EDUCATIVAS NAS ESCOLAS E CRECHES	Cobertura populacional estimada pelas equipes de Atenção Básica	Número	2022	6	24	6	Número	6,00	100,00
Ação Nº 1 - Realizar palestras educativas nas escolas e creches									
4. REALIZAR FLUORETIZAÇÃO NAS CRECHES E ESCOLAS	Cobertura populacional estimada pelas equipes de Atenção Básica	Número	2022	12	48	12	Número	12,00	100,00
Ação Nº 1 - Realizar bochecho com fluór em alunos da escola municipal									
5. realizar manutenção dos equipamentos odontológicos	Cobertura populacional estimada de saúde bucal na atenção básica	Número	2022	6	24	6	Número	6,00	100,00
Ação Nº 1 - Realizar manutenção periódica de equipamentos odontológicos									
6. realizar bochechos de fluor nas escolas	Cobertura populacional estimada de saúde bucal na atenção básica	Número	2022	12	48	Não programada	Número		

DIRETRIZ Nº 6 - FORTALECIMENTO DA POLÍTICA DE VIGILÂNCIA EM SAÚDE

OBJETIVO Nº 6 .1 - GARANTIR A POPULAÇÃO SERVIÇOS DE MONITORAMENTO E ANÁLISES DOS RISCOS À SAÚDE PÚBLICA.									
Descrição da Meta	Indicador para monitoramento e avaliação da meta	Unidade de medida	Ano - Linha-Base	Linha-Base	Meta Plano(2022-2025)	Meta 2024	Unidade de medida - Meta	Resultado Anual	% meta alcançada da PAS
1. INVESTIGAR SURTOS EM TEMPO OPORTUNO	Cobertura populacional estimada pelas equipes de Atenção Básica	Percentual	2022	100,00	100,00	100,00	Percentual	100,00	100,00
Ação Nº 1 - Investigação de surtos em tempo hábil e realizar ações para erradicação									
2. INVESTIGAR OBITO INFANTIL	Cobertura populacional estimada de saúde bucal na atenção básica	Percentual	2022	100,00	100,00	100,00	Percentual	100,00	100,00
Ação Nº 1 - Realizar investigações de óbitos materno, fetal e infantil e tempo oportuno através do Comitê Municipal de Prevenção e Investigação de Mortalidade Materna, Infantil e Fetal.									
3. REALIZAR NOTIFICAÇÃO DO SINAN	Cobertura populacional estimada pelas equipes de Atenção Básica	Percentual	2022	100,00	100,00	100,00	Percentual	100,00	100,00
Ação Nº 1 - Realizar notificações do SINAN, se necessário									

DIRETRIZ Nº 7 - ORGANIZAR A ATENÇÃO BÁSICA PARA ATENDER TODA POPULAÇÃO CONTAMINADA POR COVID-19

OBJETIVO Nº 7 .1 - ESTRUTURAR A UNIDADE DE SAÚDE E CAPACITAR OS PROFISSIONAIS PARA ATENDER CASOS POSITIVOS

Descrição da Meta	Indicador para monitoramento e avaliação da meta	Unidade de medida	Ano - Linha-Base	Linha-Base	Meta Plano(2022-2025)	Meta 2024	Unidade de medida - Meta	Resultado Anual	% meta alcançada da PAS
1. REALIZAR TESTE RÁPIDO EM CASOS SUSPEITO	Cobertura populacional estimada pelas equipes de Atenção Básica	Percentual	2022	100,00	100,00	100,00	Percentual	100,00	100,00
Ação Nº 1 - Realizar teste rápido em casos suspeitos conforme prescrição médica									
2. ENCAMINHAR PACIENTES POSITIVOS PARA CENTRAL DE LEITO	Cobertura populacional estimada pelas equipes de Atenção Básica	Percentual	2022	100,00	100,00	Não programada	Percentual		
3. ATINGIR COBERTURA VACINAL DE COVID-19	Cobertura populacional estimada pelas equipes de Atenção Básica	Percentual	2022	85,00	85,00	50,00	Percentual	40,00	80,00
Ação Nº 1 - Realizar campanhas de conscientização sobre a importância da vacina de COVID-19									

DIRETRIZ Nº 8 - COVID-19**OBJETIVO Nº 8 .1 - NOTIFICAR TODOS OS CASOS DE COVID-19**

Descrição da Meta	Indicador para monitoramento e avaliação da meta	Unidade de medida	Ano - Linha-Base	Linha-Base	Meta Plano(2022-2025)	Meta 2024	Unidade de medida - Meta	Resultado Anual	% meta alcançada da PAS
1. NOTIFICAR TODOS OS CASOS DE COVID-19	Cobertura populacional estimada de saúde bucal na atenção básica	Percentual	2022	100,00	100,00	100,00	Percentual	100,00	100,00
Ação Nº 1 - Realizar notificações de covid no sistema Notifica COVID PR									

OBJETIVO Nº 8 .2 - NOTIFICAR EM TEMPO OPORTUNO TODOS OS CASOS DE COVID-19

Descrição da Meta	Indicador para monitoramento e avaliação da meta	Unidade de medida	Ano - Linha-Base	Linha-Base	Meta Plano(2022-2025)	Meta 2024	Unidade de medida - Meta	Resultado Anual	% meta alcançada da PAS
1. REALIZAR NOTIFICAÇÃO DOS CASOS NO NOTIFICA-COVID	Cobertura populacional estimada pelas equipes de Atenção Básica	Percentual	2022	100,00	100,00	Não programada	Percentual		

DIRETRIZ Nº 9 - Atendimento para toda a população nos cuidados de saúde mental

OBJETIVO Nº 9 .1 - Disponibilizar e ofertar atendimento em Saúde mental para toda população									
Descrição da Meta	Indicador para monitoramento e avaliação da meta	Unidade de medida	Ano - Linha-Base	Linha-Base	Meta Plano(2022-2025)	Meta 2024	Unidade de medida - Meta	Resultado Anual	% meta alcançada da PAS
1. Estratificar encaminhar pacientes de casos graves para acompanhamento no Ame	Cobertura populacional estimada pelas equipes de Atenção Básica	Percentual	2022	80,00	80,00	80,00	Percentual	80,00	100,00
Ação Nº 1 - Encaminhar pacientes de saúde mental com estratificação de alto risco para o AME									
2. Realizar grupos de atendimento a pacientes portadores de etilismo e drogadodista	Cobertura populacional estimada pelas equipes de Atenção Básica	Número	2022	12	12	2	Número	0	0
Ação Nº 1 - Realizar reuniões periódicas para pacientes portadores de etilismo e usuários de drogas									
3. Realizar estratificação de casos graves de saúde mental	Cobertura populacional estimada pelas equipes de Atenção Básica	Percentual	2022	100,00	100,00	100,00	Percentual	100,00	100,00
Ação Nº 1 - Realizar estratificação de risco em portadores de transtorno mental grave.									
4. garantir internação dos pacientes através da central de leito	Cobertura populacional estimada pelas equipes de Atenção Básica	Percentual	2022	100,00	100,00	100,00	Percentual	100,00	100,00
Ação Nº 1 - Realizar evolução diária no GSUS de pacientes que necessitam de leitos psiquiátricos									
5. realizar palestras educativas sobre saúde mental	Cobertura populacional estimada pelas equipes de Atenção Básica	Número	2022	1.200	48	7	Número	7,00	100,00
Ação Nº 1 - Realizar palestras educativas a cerca de temáticas envolvendo transtornos mentais mais prevalentes / saúde mental									
6. realizar reuniões mensais com assistência social cras e saúde	Cobertura populacional estimada pelas equipes de Atenção Básica	Número	2022	12	48	10	Número	10,00	100,00
Ação Nº 1 - Realizar reuniões de rede com profissionais multidisciplinares									
OBJETIVO Nº 9 .2 - Realizar acompanhamento adequado as pessoas com transtorno mental, drogaditos e etilistas									
Descrição da Meta	Indicador para monitoramento e avaliação da meta	Unidade de medida	Ano - Linha-Base	Linha-Base	Meta Plano(2022-2025)	Meta 2024	Unidade de medida - Meta	Resultado Anual	% meta alcançada da PAS
1. realizar acompanhamento através de consultas com psicologa e psiquiatra	Cobertura populacional estimada pelas equipes de Atenção Básica	Percentual	2022	100,00	100,00	100,00	Percentual	100,00	100,00
Ação Nº 1 - Realizar/encaminhar pacientes que necessitam de acompanhamento de saúde mental									
DIRETRIZ Nº 10 - saúde dos idosos									
OBJETIVO Nº 10 .1 - Estruturar e melhora o atendimento da saúde para os idosos									
Descrição da Meta	Indicador para monitoramento e avaliação da meta	Unidade de medida	Ano - Linha-Base	Linha-Base	Meta Plano(2022-2025)	Meta 2024	Unidade de medida - Meta	Resultado Anual	% meta alcançada da PAS
1. estruturar a unidade básica para garantir a segurança dos idosos	Cobertura populacional estimada pelas equipes de Atenção Básica	Número	2022	1	4	1	Número	1,00	100,00
Ação Nº 1 - Utilizar sinalização adequada para evitar acidentes na Unidade Básica de Saúde									
2. Garantir vacina domiciliar nos idosos acamados	Cobertura populacional estimada pelas equipes de Atenção Básica	Percentual		100,00	100,00	100,00	Percentual	100,00	100,00
Ação Nº 1 - Realizar vacinação com equipe de ESF em domicilio									
3. realizar reuniões de orientações de cuidados para familiares de idosos	Cobertura populacional estimada pelas equipes de Atenção Básica	Número	2022	1	12	1	Número	0	0
Ação Nº 1 - Realizar orientação com cuidadores e familiares de idosos									

Demonstrativo da vinculação das metas anualizadas com a Subfunção			
Subfunções	Descrição das Metas por Subfunção	Meta programada para o exercício	Resultados
122 - Administração Geral	REALIZAR TREINAMENTO DE ATUALIZAÇÃO EM EMERGÊNCIA	1	1
	aquisição de ambulância avançada	1,00	0,00
	capacitação dos motoristas de ambulância	1	1
	manter pagamento mensal do SAMU	12	12
	Aquisição de equipamentos para atendimento de urgencia e emergencia	100,00	100,00
	realizar manutenção dos equipamentos odontológicos	6	6
301 - Atenção Básica	90% DAS GESTANTES COM 7 CONSLTAS PRÉ NATAL	90,00	90,00
	estruturar a unidade básica para garantir a segurança dos idosos	1	1
	realizar acompanhamento através de consultas com psicologa e psiquiatra	100,00	100,00
	Estratificar encaminhar pacientes de casos graves para acompanhamento no Ame	80,00	80,00
	NOTIFICAR TODOS OS CASOS DE COVID-19	100,00	100,00
	REALIZAR TESTE RAPIDO EM CASOS SUSPEITO	100,00	100,00
	INVESTIGAR SURTOS EM TEMPO OPORTUNO	100,00	100,00
	REDUZIR A QUANTIDADE DE EXODONTIA	5,00	5,00
	ATENDER TODA POPULAÇÃO PERTENCENTE AO MUNICÍPIO	100,00	100,00
	REALIZAR TREINAMENTO DE ATUALIZAÇÃO EM EMERGÊNCIA	1	1
	CAPACIAÇÃO DE PROFISSIONAIS NO ATENDIMENTO A URGENCIA E EMERGÊNCIA	85,00	85,00
	ACOMPANHAMENTO NUTRICIONAL EM 90% DAS GESTANTES	90,00	90,00
	Garantir vacina domiciliar nos idosos acamados	100,00	100,00
	Realizar grupos de atendimento a pacientes portadores de etilismo e drogadodista	2	0
	INVESTIGAR OBITO INFANTIL	100,00	100,00
	AQUISIÇÃO DE ESCOVAS E PASTA DE DENTE PARA ESCOVAÇÃO NAS ESCOLAS	300	0
	REALIZAR ESTRATIFICAÇÃO DE RISCO ATRAVÉS DA PRÉ CONSULTA	75,00	75,00
	ACOMPANHAMENTO PSICOLOGICO DE 90% DAS GESTANTES	90,00	90,00
	realizar reuniões de orientações de cuidados para familiares de idosos	1	0
	Realizar estratificação de casos graves de saude mental	100,00	100,00
	ATINGIR COBERTURA VACINAL DE COVID-19	50,00	40,00
	REALIZAR NOTIFICAÇÃO DO SINAN	100,00	100,00
	REALIZAR PALESTRAS EDUCATIVAS NAS ESCOLAS E CRECHES	6	6
	ADAPTAR A UBS PARA COMODIDADE DE TODOS PORTADORES DE DEFICIENCIA FISICA	1	0
	encaminhar pacientes para o QUALICIS conforme estratificação	100,00	100,00
	capacitação dos motoristas de ambulância	1	1
	GARANTIR EXAMES PRÉ NATAL PARA 100 % DAS GESTANTES	100,00	100,00
	garantir internação dos pacientes atraves da central de leito	100,00	100,00
	REALIZAR FLUORETIZAÇÃO NAS CRECHES E ESCOLAS	12	12
	ACS REALIZAR PELO MENOS 1 VISITA DOMICILIAR POR MES	100,00	100,00
	ENCAMINHA GESTANTES PARA ATENDIMENTO DE ALTO RISCO CONFORME O PROTOCOLO	100,00	100,00
	realizar palestras educativas sobre saude mental	7	7
	realizar manutenção dos equipamentos odontológicos	6	6
	AUMENTAR O PERCENTUAL DE CITOPATOLÓGICOS	5,00	5,00
GARANTIR ESQUEMA VACINAL EM 90% DAS GESTANTES	95,00	95,00	
realizar reuniões mensais com assistencia socialm cras e saúde	10	10	
AUMENTAR QUANTIDADE DE MAMOGRAFIA	5,00	2,00	

	REALIZAR VISITA PUERPERAL EM 90% DAS PUERPERAS	90,00	90,00
	REALIZAR CAMPANHAS DE SAÚDE	6	6
	REALIZAR REUNIÃO MENSAL COM GESTANTES	10	6
	realizar puericultura até 2 anos de idade	90,00	90,00
	Intensificar a captação de gestante até 12 semanas	90,00	90,00
	vincular as gestante ao hospital de referencia para o parto	100,00	100,00
	gestante realizar pelo menos 1 usg motffológica	95,00	95,00
303 - Suporte Profilático e Terapêutico	ATENDER TODA POPULAÇÃO PERTENCENTE AO MUNICÍPIO	100,00	100,00
	estruturar a unidade básica para garantir a segurança dos idosos	1	1
	realizar acompanhamento através de consultas com psicologa e psiquiatra	100,00	100,00
	Estratificar encaminhar pacientes de casos graves para acompanhamento no Ame	80,00	80,00
	NOTIFICAR TODOS OS CASOS DE COVID-19	100,00	100,00
	INVESTIGAR SURTOS EM TEMPO OPORTUNO	100,00	100,00
	REDUZIR A QUANTIDADE DE EXODONTIA	5,00	5,00
	AQUISIÇÃO DE ESCOVAS E PASTA DE DENTE PARA ESCOVAÇÃO NAS ESCOLAS	300	0
	Garantir vacina domiciliar nos idosos acamados	100,00	100,00
	Realizar grupos de atendimento a pacientes portadores de etilismo e drogadista	2	0
	INVESTIGAR OBITO INFANTIL	100,00	100,00
	encaminhar pacientes para o QUALICIS conforme estratificação	100,00	100,00
	realizar reuniões de orientações de cuidados para familiares de idosos	1	0
	Realizar estratificação de casos graves de saude mental	100,00	100,00
	REALIZAR PALESTRAS EDUCATIVAS NAS ESCOLAS E CRECHES	6	6
	ADAPTAR A UBS PARA COMODIDADE DE TODOS PORTADORES DE DEFICIENCIA FISICA	1	0
	REALIZAR FLUORETIZAÇÃO NAS CRECHES E ESCOLAS	12	12
	garantir internação dos pacientes atraves da central de leito	100,00	100,00
	AUMENTAR O PERCENTUAL DE CITOPATOLÓGICOS	5,00	5,00
	realizar palestras educativas sobre saude mental	7	7
	AUMENTAR QUANTIDADE DE MAMOGRAFIA	5,00	2,00
	REALIZAR CAMPANHAS DE SAÚDE	6	6
304 - Vigilância Sanitária	ATENDER TODA POPULAÇÃO PERTENCENTE AO MUNICÍPIO	100,00	100,00
	NOTIFICAR TODOS OS CASOS DE COVID-19	100,00	100,00
	REALIZAR TESTE RAPIDO EM CASOS SUSPEITO	100,00	100,00
	INVESTIGAR SURTOS EM TEMPO OPORTUNO	100,00	100,00
	REALIZAR NOTIFICAÇÃO DO SINAN	100,00	100,00
305 - Vigilância Epidemiológica	ATENDER TODA POPULAÇÃO PERTENCENTE AO MUNICÍPIO	100,00	100,00
	NOTIFICAR TODOS OS CASOS DE COVID-19	100,00	100,00
	REALIZAR TESTE RAPIDO EM CASOS SUSPEITO	100,00	100,00
	INVESTIGAR SURTOS EM TEMPO OPORTUNO	100,00	100,00
	INVESTIGAR OBITO INFANTIL	100,00	100,00
	Garantir vacina domiciliar nos idosos acamados	100,00	100,00
	REALIZAR NOTIFICAÇÃO DO SINAN	100,00	100,00
	ATINGIR COBERTURA VACINAL DE COVID-19	50,00	40,00

Demonstrativo da Programação de Despesas com Saúde por Subfunção, Categoria Econômica e Fonte de Recursos										
Subfunções	Categoria Econômica	Recursos ordinários - Fonte Livre (R\$)	Receita de impostos e de transferência de impostos (receita própria - R\$)	Transferências de fundos à Fundo de Recursos do SUS, provenientes do Governo Federal (R\$)	Transferências de fundos ao Fundo de Recursos do SUS, provenientes do Governo Estadual (R\$)	Transferências de convênios destinados à Saúde (R\$)	Operações de Crédito vinculadas à Saúde (R\$)	Royalties do petróleo destinados à Saúde (R\$)	Outros recursos destinados à Saúde (R\$)	Total(R\$)
0 - Informações Complementares	Corrente	0,00	0,00	0,00	0,00	N/A	N/A	N/A	N/A	0,00
	Capital	0,00	0,00	0,00	0,00	N/A	N/A	N/A	N/A	0,00
122 - Administração Geral	Corrente	39.813,60	39.813,60	0,00	N/A	N/A	N/A	N/A	N/A	79.627,20
	Capital	15.900,00	15.900,00	0,00	N/A	N/A	N/A	N/A	N/A	31.800,00
301 - Atenção Básica	Corrente	3.711.344,16	2.787.017,80	841.900,76	82.425,60	N/A	N/A	N/A	N/A	7.422.688,32
	Capital	306.636,40	92.156,40	100.000,00	114.480,00	N/A	N/A	N/A	N/A	613.272,80
302 - Assistência Hospitalar e Ambulatorial	Corrente	2.045.150,65	2.045.150,65	0,00	N/A	N/A	N/A	N/A	N/A	4.090.301,30
	Capital	0,00	0,00	0,00	N/A	N/A	N/A	N/A	N/A	0,00
303 - Suporte Profilático e Terapêutico	Corrente	164.936,00	164.936,00	0,00	N/A	N/A	N/A	N/A	N/A	329.872,00
	Capital	N/A	0,00	0,00	N/A	N/A	N/A	N/A	N/A	0,00
304 - Vigilância Sanitária	Corrente	102.079,44	5.314,16	96.765,28	N/A	N/A	N/A	N/A	N/A	204.158,88
	Capital	0,00	0,00	0,00	N/A	N/A	N/A	N/A	N/A	0,00
305 - Vigilância Epidemiológica	Corrente	55.522,80	18.889,20	5.724,00	30.909,60	N/A	N/A	N/A	N/A	111.045,60
	Capital	9.902,52	5.724,00	3.033,72	1.144,80	N/A	N/A	N/A	N/A	19.805,04
306 - Alimentação e Nutrição	Corrente	0,00	N/A	N/A	N/A	N/A	N/A	N/A	N/A	0,00
	Capital	0,00	N/A	N/A	N/A	N/A	N/A	N/A	N/A	0,00

Fonte: DIGISUS Gestor - Módulo Planejamento (DIGISUSGMP) - Consulta Online
Data da consulta: 28/03/2025.

• Análises e Considerações sobre Programação Anual de Saúde - PAS

As ações e serviços de saúde foram realizados buscando garantir o planejamento para o ano de 2024 e ao mesmo tempo atender as necessidades do cotidiano da vida da população. Ao analisar as metas pactuadas para 2024 observamos que o saldo foi positivo uma vez que o município conseguiu atingir uma boa porcentagem do planejado para o período proposto. No quadro a seguir fizemos uma análise das metas cujo resultado não foi alcançado, com suas respectivas justificativas.

Descrição da Meta	Meta prevista para 2024	Meta alcançada em 2024	Justificativa
Aquisição de Ambulância avançada	1,0	0,0	Durante o ano de 2024 o município de Ariranha do Ivaí foi pleiteado por meio das Resoluções SESA nº 516/2024 e 1699/2024 que contemplam a aquisição de 02 ambulâncias no valor de R\$250.000,00 cada. Diante disso o processo para aquisição já está em andamento e a compra será realizada no exercício de 2025 tendo em vista município possui 24 meses para executar.
Realizar reunião mensal com gestantes	10,0	6,0	Durante o primeiro semestre de 2024 enfrentamos uma epidemia de dengue onde o foco dos profissionais ficaram voltados a controlar a situação. Ressaltamos também que o quadro de profissionais de nível superior de enfermagem encontrava-se defasado, uma vez que a secretaria de saúde atuava apenas com duas enfermeiras ativas na unidade.
Aumentar a quantidade de mamografia	5,0	2,0	Justifica-se este resultado devido ao fato de que o único prestador de tal serviço licitado pelo município encontrava-se com o aparelho de mamografia quebrado, diante disso houve atraso nos agendamentos.
Atingir cobertura vacinal de Covid-19	50,0	40,0	A baixa cobertura vacinal de Covid-19 se deve ao fato da resistência de aceitação da população, principalmente na faixa etária infantil e adulta.
Realizar grupos de atendimento a pacientes portadores de etilismo e drogadista	2,0	0,0	Esta meta não foi atingida, pois não houve um planejamento e mobilização dentre a equipe multiprofissionais devido a defasagem de profissionais de enfermagem de nível superior, porém seguimos com a organização para realização de tal meta no ano de 2025.
Realizar reuniões de orientações de cuidados para familiares de idosos	1,0	0,0	Esta meta não foi atingida, pois não houve um planejamento e mobilização dentre a equipe multiprofissionais devido a defasagem de profissionais de enfermagem de nível superior, porém seguimos com a organização para realização de tal meta no ano de 2025.

8. Indicadores de Pactuação Interfederativa

O processo de Pactuação Interfederativa de Indicadores foi **descontinuado** com a revogação da Resolução nº 8/2016 a partir da publicação da Resolução de Consolidação CIT nº 1/2021.
Para mais informações, consultar a **Nota Técnica nº 20/2021-DGIP/SE/MS**

Fonte: DIGISUS Gestor - Módulo Planejamento (DIGISUSGMP) - Consulta Online
Data da consulta: 28/03/2025.

9. Execução Orçamentária e Financeira

A disponibilização dos dados do SIOPS, no DGMP, depende do prazo de publicação pelo DESID/SCTIE.

9.1. Execução da programação por fonte de recurso, subfunção e categoria econômica

Despesa Total em Saúde por Fonte e Subfunção										
Subfunções	Recursos Ordinários - Fonte Livre	Receitas de Impostos e de Transferência de Impostos - Saúde	Transferências Fundo a Fundo de Recursos do SUS provenientes do Governo Federal	Transferências Fundo a Fundo de Recursos do SUS provenientes do Governo Estadual	Transferências de Convênios destinadas à Saúde	Operações de Crédito vinculadas à Saúde	Transferências da União - Inciso I do art. 5º da Lei Complementar 173/2020	Royalties do Petróleo destinados à Saúde	Outros Recursos Destinados à Saúde	TOTAL
301 - Atenção Básica	Corrente	0,00	3.080.087,87	1.068.389,68	96.981,94	99.957,11	0,00	0,00	0,00	4.345.416,60
	Capital	63.800,00	2.990,00	36.750,00	137.516,44	0,00	0,00	0,00	0,00	241.056,44
302 - Assistência Hospitalar e Ambulatorial	Corrente	0,00	3.382.456,46	80.000,00	32.564,31	0,00	0,00	0,00	0,00	3.495.020,77
	Capital	0,00	0,00	0,00	0,00	0,00	0,00	0,00	0,00	0,00
303 - Suporte Profilático e Terapêutico	Corrente	0,00	113.812,30	0,00	0,00	0,00	0,00	0,00	0,00	113.812,30
	Capital	0,00	0,00	0,00	0,00	0,00	0,00	0,00	0,00	0,00
304 - Vigilância Sanitária	Corrente	0,00	9.962,10	128.169,56	3.433,98	0,00	0,00	0,00	0,00	141.565,64
	Capital	0,00	0,00	5.585,66	6.138,67	0,00	0,00	0,00	0,00	11.724,33
305 - Vigilância Epidemiológica	Corrente	0,00	0,00	19.601,69	39.145,45	0,00	0,00	0,00	0,00	58.747,14
	Capital	0,00	0,00	0,00	0,00	0,00	0,00	0,00	0,00	0,00
306 - Alimentação e Nutrição	Corrente	0,00	0,00	0,00	0,00	0,00	0,00	0,00	0,00	0,00
	Capital	0,00	0,00	0,00	0,00	0,00	0,00	0,00	0,00	0,00
Outras Subfunções	Corrente	0,00	45.074,56	0,00	0,00	0,00	0,00	0,00	0,00	45.074,56
	Capital	0,00	0,00	0,00	0,00	0,00	0,00	0,00	0,00	0,00
TOTAL	63.800,00	6.634.383,29	1.338.496,59	315.780,79	99.957,11	0,00	0,00	0,00	0,00	8.452.417,78

(*) ASPS: Ações e Serviços Públicos em Saúde

Fonte: Sistema de Informações sobre Orçamentos Públicos em Saúde (SIOPS)

Data da consulta: 17/03/2025.

9.2. Indicadores financeiros

Indicadores do Ente Federado		
Indicador		Transmissão Única
1.1	Participação da receita de impostos na receita total do Município	3,85 %
1.2	Participação das transferências intergovernamentais na receita total do Município	93,41 %
1.3	Participação % das Transferências para a Saúde (SUS) no total de recursos transferidos para o Município	4,59 %
1.4	Participação % das Transferências da União para a Saúde no total de recursos transferidos para a saúde no Município	71,34 %
1.5	Participação % das Transferências da União para a Saúde (SUS) no total de Transferências da União para o Município	4,98 %
1.6	Participação % da Receita de Impostos e Transferências Constitucionais e Legais na Receita Total do Município	60,83 %
2.1	Despesa total com Saúde, em R\$/hab, sob a responsabilidade do Município, por habitante	R\$ 3.709,14
2.2	Participação da despesa com pessoal na despesa total com Saúde	37,64 %
2.3	Participação da despesa com medicamentos na despesa total com Saúde	0,87 %
2.4	Participação da desp. com serviços de terceiros - pessoa jurídica na despesa total com Saúde	39,16 %
2.5	Participação da despesa com investimentos na despesa total com Saúde	2,93 %
2.6	Despesas com Instituições Privadas Sem Fins Lucrativos	0,00 %
3.1	Participação das transferências para a Saúde em relação à despesa total do Município com saúde	19,48 %
3.2	Participação da receita própria aplicada em Saúde conforme a LC141/2012	25,45 %

Fonte: Sistema de Informações sobre Orçamentos Públicos em Saúde (SIOPS)

Data da consulta: 17/03/2025.

9.3. Relatório Resumido da Execução Orçamentária (RREO)

RECEITAS RESULTANTES DE IMPOSTOS E TRANSFERÊNCIAS CONSTITUCIONAIS E LEGAIS	PREVISÃO INICIAL	PREVISÃO ATUALIZADA (a)	RECEITAS REALIZADAS	
			Até o Bimestre (b)	% (b/a) x 100
RECEITA DE IMPOSTOS (I)	1.273.614,38	1.613.599,33	1.649.846,09	102,25
Receita Resultante do Imposto Predial e Territorial Urbano - IPTU	170.405,60	170.405,60	111.051,22	65,17
Receita Resultante do Imposto sobre Transmissão Inter Vivos - ITBI	410.859,18	410.859,18	376.540,34	91,65

Receita Resultante do Imposto sobre Serviços de Qualquer Natureza - ISS	231.249,60	231.249,60	278.383,00	120,38
Receita Resultante do Imposto sobre a Renda e Proventos de Qualquer Natureza Retido na Fonte - IRRF	461.100,00	801.084,95	883.871,53	110,33
RECEITA DE TRANSFERÊNCIAS CONSTITUCIONAIS E LEGAIS (II)	23.702.448,00	24.267.738,77	24.412.026,83	100,59
Cota-Parte FPM	17.702.000,00	17.702.000,00	17.428.792,67	98,46
Cota-Parte ITR	228.960,00	324.960,00	473.157,79	145,60
Cota-Parte do IPVA	402.800,00	426.800,00	451.992,53	105,90
Cota-Parte do ICMS	5.300.000,00	5.745.290,77	5.967.880,64	103,87
Cota-Parte do IPI - Exportação	68.688,00	68.688,00	90.203,20	131,32
Compensações Financeiras Provenientes de Impostos e Transferências Constitucionais	0,00	0,00	0,00	0,00
TOTAL DAS RECEITAS RESULTANTES DE IMPOSTOS E TRANSFERÊNCIAS CONSTITUCIONAIS E LEGAIS - (III) = (I) + (II)	24.976.062,38	25.881.338,10	26.061.872,92	100,70

DESPESAS COM AÇÕES E SERVIÇOS PÚBLICOS DE SAÚDE (ASPS) - POR SUBFUNÇÃO E CATEGORIA ECONÔMICA	DOTAÇÃO INICIAL	DOTAÇÃO ATUALIZADA (c)	DESPESAS EMPENHADAS		DESPESAS LIQUIDADAS		DESPESAS PAGAS		Inscritas em Restos a Pagar Não Processados (g)
			Até o bimestre (d)	% (d/c) x 100	Até o bimestre (e)	% (e/c) x 100	Até o bimestre (f)	% (f/c) x 100	
ATENÇÃO BÁSICA (IV)	2.879.174,19	3.088.318,24	3.083.077,87	99,83	3.083.077,87	99,83	3.083.077,87	99,83	0,00
Despesas Correntes	2.787.017,79	3.085.308,24	3.080.087,87	99,83	3.080.087,87	99,83	3.080.087,87	99,83	0,00
Despesas de Capital	92.156,40	3.010,00	2.990,00	99,34	2.990,00	99,34	2.990,00	99,34	0,00
ASSISTÊNCIA HOSPITALAR E AMBULATORIAL (V)	2.045.150,65	3.414.796,21	3.382.456,46	99,05	3.382.456,46	99,05	3.382.456,46	99,05	0,00
Despesas Correntes	2.045.150,65	3.414.796,21	3.382.456,46	99,05	3.382.456,46	99,05	3.382.456,46	99,05	0,00
Despesas de Capital	0,00	0,00	0,00	0,00	0,00	0,00	0,00	0,00	0,00
SUORTE PROFILÁTICO E TERAPÊUTICO (VI)	164.936,00	116.658,15	113.812,30	97,56	113.812,30	97,56	113.812,30	97,56	0,00
Despesas Correntes	164.936,00	116.658,15	113.812,30	97,56	113.812,30	97,56	113.812,30	97,56	0,00
Despesas de Capital	0,00	0,00	0,00	0,00	0,00	0,00	0,00	0,00	0,00
VIGILÂNCIA SANITÁRIA (VII)	5.314,16	9.962,10	9.962,10	100,00	9.962,10	100,00	9.962,10	100,00	0,00
Despesas Correntes	5.314,16	9.962,10	9.962,10	100,00	9.962,10	100,00	9.962,10	100,00	0,00
Despesas de Capital	0,00	0,00	0,00	0,00	0,00	0,00	0,00	0,00	0,00
VIGILÂNCIA EPIDEMIOLÓGICA (VIII)	24.613,20	18.889,20	0,00	0,00	0,00	0,00	0,00	0,00	0,00
Despesas Correntes	18.889,20	18.889,20	0,00	0,00	0,00	0,00	0,00	0,00	0,00
Despesas de Capital	5.724,00	0,00	0,00	0,00	0,00	0,00	0,00	0,00	0,00
ALIMENTAÇÃO E NUTRIÇÃO (IX)	0,00	0,00	0,00	0,00	0,00	0,00	0,00	0,00	0,00
Despesas Correntes	0,00	0,00	0,00	0,00	0,00	0,00	0,00	0,00	0,00
Despesas de Capital	0,00	0,00	0,00	0,00	0,00	0,00	0,00	0,00	0,00
OUTRAS SUBFUNÇÕES (X)	55.713,60	47.009,67	45.074,56	95,88	45.074,56	95,88	45.074,56	95,88	0,00
Despesas Correntes	39.813,60	47.009,67	45.074,56	95,88	45.074,56	95,88	45.074,56	95,88	0,00
Despesas de Capital	15.900,00	0,00	0,00	0,00	0,00	0,00	0,00	0,00	0,00
TOTAL (XI) = (IV + V + VI + VII + VIII + IX + X)	5.174.901,80	6.695.633,57	6.634.383,29	99,09	6.634.383,29	99,09	6.634.383,29	99,09	0,00

APURAÇÃO DO CUMPRIMENTO DO LIMITE MÍNIMO PARA APLICAÇÃO EM ASPS	DESPESAS EMPENHADAS (d)	DESPESAS LIQUIDADAS (e)	DESPESAS PAGAS (f)
Total das Despesas com ASPS (XII) = (XI)	6.634.383,29	6.634.383,29	6.634.383,29
(-) Restos a Pagar Inscritos Indevidamente no Exercício sem Disponibilidade Financeira (XIII)	0,00	N/A	N/A
(-) Despesas Custeadas com Recursos Vinculados à Parcela do Percentual Mínimo que não foi Aplicada em ASPS em Exercícios Anteriores (XIV)	0,00	0,00	0,00
(-) Despesas Custeadas com Disponibilidade de Caixa Vinculada aos Restos a Pagar Cancelados (XV)	0,00	0,00	0,00
(=) VALOR APLICADO EM ASPS (XVI) = (XII - XIII - XIV - XV)	6.634.383,29	6.634.383,29	6.634.383,29

Despesa Mínima a ser Aplicada em ASPS (XVII) = (III) x 15% (LC 141/2012)	3.909.280,93		
Despesa Mínima a ser Aplicada em ASPS (XVII) = (III) x % (Lei Orgânica Municipal)	N/A		
Diferença entre o Valor Aplicado e a Despesa Mínima a ser Aplicada (XVIII) = (XVI (d ou e) - XVII)	2.725.102,36	2.725.102,36	2.725.102,36
Limite não Cumprido (XIX) = (XVIII) (Quando valor for inferior a zero)	0,00	0,00	0,00
PERCENTUAL DA RECEITA DE IMPOSTOS E TRANSFERÊNCIAS CONSTITUCIONAIS E LEGAIS APLICADO EM ASPS (XVI / III)*100 (mínimo de 15% conforme LC nº 141/2012 ou % da Lei Orgânica Municipal)	25,45	25,45	25,45

CONTROLE DO VALOR REFERENTE AO PERCENTUAL MÍNIMO NÃO CUMPRIDO EM EXERCÍCIOS ANTERIORES PARA FINS DE APLICAÇÃO DOS RECURSOS VINCULADOS CONFORME ARTIGOS 25 E 26 DA LC 141/2012	Saldo Inicial (no exercício atual) (h)	Despesas Custeadas no Exercício de Referência			Saldo Final (não aplicado) (l) = (h - (i ou j))
		Empenhadas (i)	Liquidadas (j)	Pagas (k)	
Diferença de limite não cumprido em 2023	0,00	0,00	0,00	0,00	0,00
Diferença de limite não cumprido em 2022	0,00	0,00	0,00	0,00	0,00
Diferença de limite não cumprido em 2021	0,00	0,00	0,00	0,00	0,00
Diferença de limite não cumprido em 2020	0,00	0,00	0,00	0,00	0,00
Diferença de limite não cumprido em exercícios anteriores	0,00	0,00	0,00	0,00	0,00
TOTAL DA DIFERENÇA DE LIMITE NÃO CUMPRIDO EM EXERCÍCIOS ANTERIORES (XX)	0,00	0,00	0,00	0,00	0,00

EXERCÍCIO DO EMPENHO ²	Valor Mínimo para aplicação em ASPS (m)	Valor aplicado em ASPS no exercício (n)	Valor aplicado além do limite mínimo (o) = (n - m), se	Total inscrito em RP no exercício (p)	RPNP Inscritos Indevidamente no Exercício sem Disponibilidade Financeira q = (XIII d)	Valor inscrito em RP considerado no Limite (r) = (p - (o + q)) se	Total de RP pagos (s)	Total de RP a pagar (t)	Total de RP cancelados ou prescritos (u)	Diferença entre o valor aplicado além do limite e total de RP cancelados (v) = ((o + q) - u)
Empenhos de 2024	3.909.280,93	6.634.383,29	2.725.102,36	0,00	0,00	0,00	0,00	0,00	0,00	2.725.102,36
Empenhos de 2023	3.455.499,81	6.623.925,29	3.168.425,48	0,00	1.890,00	0,00	47.507,10	- 47.507,10	0,00	3.170.315,48
Empenhos de 2022	3.241.248,89	5.292.364,81	2.051.115,92	0,00	434,10	0,00	0,00	0,00	0,00	2.051.550,02
Empenhos de 2021	2.675.133,01	4.185.706,85	1.510.573,84	0,00	2.701,00	0,00	0,00	0,00	0,00	1.513.274,84
Empenhos de 2020	2.006.069,05	3.105.463,32	1.099.394,27	0,00	0,00	0,00	0,00	0,00	0,00	1.099.394,27
Empenhos de 2019	2.001.440,04	3.351.540,24	1.350.100,20	0,00	0,00	0,00	0,00	0,00	0,00	1.350.100,20
Empenhos de 2018	1.885.963,65	3.165.695,59	1.279.731,94	0,00	0,00	0,00	0,00	0,00	0,00	1.279.731,94
Empenhos de 2017	1.750.309,39	3.055.668,01	1.305.358,62	0,00	0,00	0,00	0,00	0,00	0,00	1.305.358,62
Empenhos de 2016	1.757.474,79	2.818.650,48	1.061.175,69	0,00	0,00	0,00	0,00	0,00	0,00	1.061.175,69
Empenhos de 2015	1.584.039,18	2.561.971,42	977.932,24	0,00	0,00	0,00	0,00	0,00	0,00	977.932,24
Empenhos de 2014	1.466.399,66	2.296.689,74	830.290,08	0,00	0,00	0,00	0,00	0,00	0,00	830.290,08
Empenhos de 2013	1.408.725,19	1.918.571,63	509.846,44	0,00	0,00	0,00	0,00	0,00	0,00	509.846,44

TOTAL DOS RESTOS A PAGAR CANCELADOS OU PRESCRITOS ATÉ O FINAL DO EXERCÍCIO ATUAL QUE AFETARAM O CUMPRIMENTO DO LIMITE (XXI) (soma dos saldos negativos da coluna "r") **0,00**

TOTAL DOS RESTOS A PAGAR CANCELADOS OU PRESCRITOS ATÉ O FINAL DO EXERCÍCIO ANTERIOR QUE AFETARAM O CUMPRIMENTO DO LIMITE (XXII) (valor informado no demonstrativo do exercício anterior) **0,00**

TOTAL DOS RESTOS A PAGAR CANCELADOS OU PRESCRITOS NO EXERCÍCIO ATUAL QUE AFETARAM O CUMPRIMENTO DO LIMITE (XXIII) = (XXI - XVII) (Artigo 24 § 1º e 2º da LC 141/2012) **0,00**

CONTROLE DE RESTOS A PAGAR CANCELADOS OU PRESCRITOS CONSIDERADOS PARA FINS DE APLICAÇÃO DA DISPONIBILIDADE DE CAIXA CONFORME ARTIGO 24§ 1º e 2º DA LC 141/2012	Saldo Inicial (w)	Despesas Custeadas no Exercício de Referência			Saldo Final (não aplicado) ¹ (aa) = (w - (x ou y))
		Empenhadas (x)	Liquidadas (y)	Pagas (z)	
Restos a pagar cancelados ou prescritos em 2024 a ser compensados (XXIV)	0,00	0,00	0,00	0,00	0,00
Restos a pagar cancelados ou prescritos em 2023 a ser compensados (XXV)	0,00	0,00	0,00	0,00	0,00
Restos a pagar cancelados ou prescritos em 2022 a ser compensados (XXVI)	0,00	0,00	0,00	0,00	0,00
Restos a pagar cancelados ou prescritos em exercícios anteriores a serem compensados (XXVII)	0,00	0,00	0,00	0,00	0,00
TOTAL DE RESTOS A PAGAR CANCELADOS OU PRESCRITOS A COMPENSAR (XXVIII)	0,00	0,00	0,00	0,00	0,00

RECEITAS ADICIONAIS PARA O FINANCIAMENTO DA SAÚDE NÃO COMPUTADAS NO CÁLCULO DO MÍNIMO	PREVISÃO INICIAL	PREVISÃO ATUALIZADA (a)	RECEITAS REALIZADAS	
			Até o Bimestre (b)	% (b/a) x 100
RECEITAS DE TRANSFERÊNCIAS PARA A SAÚDE (XXIX)	932.943,76	1.041.805,32	1.843.019,92	176,91
Provenientes da União	703.983,76	793.983,76	1.314.793,59	165,59
Provenientes dos Estados	228.960,00	247.821,56	528.226,33	213,15
Provenientes de Outros Municípios	0,00	0,00	0,00	0,00
RECEITA DE OPERAÇÕES DE CRÉDITO INTERNAS E EXTERNAS VINCULADAS A SAÚDE (XXX)	0,00	0,00	0,00	0,00
OUTRAS RECEITAS (XXXI)	0,00	0,00	0,00	0,00
TOTAL RECEITAS ADICIONAIS PARA FINANCIAMENTO DA SAÚDE (XXXII) = (XXIX + XXX + XXXI)	932.943,76	1.041.805,32	1.843.019,92	176,91

DESPESAS COM SAÚDE POR SUBFUNÇÕES E CATEGORIA ECONÔMICA NÃO COMPUTADAS NO CÁLCULO DO MÍNIMO	DOTAÇÃO INICIAL	DOTAÇÃO ATUALIZADA (c)	DESPESAS EMPENHADAS		DESPESAS LIQUIDADAS		DESPESAS PAGAS		Inscritas em Restos a Pagar não Processados (g)
			Até o bimestre (d)	% (d/c) x 100	Até o bimestre (e)	% (e/c) x 100	Até o bimestre (f)	% (f/c) x 100	
ATENÇÃO BÁSICA (XXXIII)	1.138.806,36	2.241.764,97	1.503.395,17	67,06	1.503.395,17	67,06	1.503.395,17	67,06	0,00
Despesas Correntes	924.326,36	1.552.292,97	1.265.328,73	81,51	1.265.328,73	81,51	1.265.328,73	81,51	0,00
Despesas de Capital	214.480,00	689.472,00	238.066,44	34,53	238.066,44	34,53	238.066,44	34,53	0,00
ASSISTÊNCIA HOSPITALAR E AMBULATORIAL (XXXIV)	0,00	112.564,31	112.564,31	100,00	112.564,31	100,00	112.564,31	100,00	0,00
Despesas Correntes	0,00	112.564,31	112.564,31	100,00	112.564,31	100,00	112.564,31	100,00	0,00
Despesas de Capital	0,00	0,00	0,00	0,00	0,00	0,00	0,00	0,00	0,00
SUORTE PROFILÁTICO E TERAPÊUTICO (XXXV)	0,00	0,00	0,00	0,00	0,00	0,00	0,00	0,00	0,00
Despesas Correntes	0,00	0,00	0,00	0,00	0,00	0,00	0,00	0,00	0,00
Despesas de Capital	0,00	0,00	0,00	0,00	0,00	0,00	0,00	0,00	0,00
VIGILÂNCIA SANITÁRIA (XXXVI)	96.765,28	291.303,40	143.327,87	49,20	143.327,87	49,20	143.327,87	49,20	0,00
Despesas Correntes	96.765,28	279.062,25	131.603,54	47,16	131.603,54	47,16	131.603,54	47,16	0,00
Despesas de Capital	0,00	12.241,15	11.724,33	95,78	11.724,33	95,78	11.724,33	95,78	0,00
VIGILÂNCIA EPIDEMIOLÓGICA (XXXVII)	40.812,13	123.317,77	58.747,14	47,64	58.747,14	47,64	58.747,14	47,64	0,00
Despesas Correntes	36.633,61	122.172,97	58.747,14	48,09	58.747,14	48,09	58.747,14	48,09	0,00
Despesas de Capital	4.178,52	1.144,80	0,00	0,00	0,00	0,00	0,00	0,00	0,00
ALIMENTAÇÃO E NUTRIÇÃO (XXXVIII)	0,00	0,00	0,00	0,00	0,00	0,00	0,00	0,00	0,00
Despesas Correntes	0,00	0,00	0,00	0,00	0,00	0,00	0,00	0,00	0,00
Despesas de Capital	0,00	0,00	0,00	0,00	0,00	0,00	0,00	0,00	0,00
OUTRAS SUBFUNÇÕES (XXXIX)	0,00	0,00	0,00	0,00	0,00	0,00	0,00	0,00	0,00
Despesas Correntes	0,00	0,00	0,00	0,00	0,00	0,00	0,00	0,00	0,00

Despesas de Capital	0,00	0,00	0,00	0,00	0,00	0,00	0,00	0,00	0,00
TOTAL DAS DESPESAS NÃO COMPUTADAS NO CÁLCULO DO MÍNIMO (XL) = (XXXIII + XXXIV + XXXV + XXXVI + XXXVII + XXXVIII+ XXXIX)	1.276.383,77	2.768.950,45	1.818.034,49	65,66	1.818.034,49	65,66	1.818.034,49	65,66	0,00
DESPESAS TOTAIS COM SAÚDE EXECUTADAS COM COM RECURSOS PRÓPRIOS E COM RECURSOS TRANSFERIDOS DE OUTROS ENTES	DOTAÇÃO INICIAL	DOTAÇÃO ATUALIZADA (c)	DESPESAS EMPENHADAS		DESPESAS LIQUIDADAS		DESPESAS PAGAS		Inscritas em Restos a Pagar não Processados (g)
			Até o bimestre (d)	% (d/c) x 100	Até o bimestre (e)	% (e/c) x 100	Até o bimestre (f)	% (f/c) x 100	
ATENÇÃO BÁSICA(XLI) = (IV + XXXIII)	4.017.980,55	5.330.083,21	4.586.473,04	86,05	4.586.473,04	86,05	4.586.473,04	86,05	0,00
ASSISTÊNCIA HOSPITALAR E AMBULATORIAL (XLII) = (V + XXXIV)	2.045.150,65	3.527.360,52	3.495.020,77	99,08	3.495.020,77	99,08	3.495.020,77	99,08	0,00
SUPOORTE PROFILÁTICO E TERAPÊUTICO (XLIII) = (VI + XXXV)	164.936,00	116.658,15	113.812,30	97,56	113.812,30	97,56	113.812,30	97,56	0,00
VIGILÂNCIA SANITÁRIA (XLIV) = (VII + XXXVI)	102.079,44	301.265,50	153.289,97	50,88	153.289,97	50,88	153.289,97	50,88	0,00
VIGILÂNCIA EPIDEMIOLÓGICA (XLV) = (VIII + XXXVII)	65.425,33	142.206,97	58.747,14	41,31	58.747,14	41,31	58.747,14	41,31	0,00
ALIMENTAÇÃO E NUTRIÇÃO (XLVI) = (IX + XXXVIII)	0,00	0,00	0,00	0,00	0,00	0,00	0,00	0,00	0,00
OUTRAS SUBFUNÇÕES (XLVII) = (X + XXXIX)	55.713,60	47.009,67	45.074,56	95,88	45.074,56	95,88	45.074,56	95,88	0,00
TOTAL DAS DESPESAS COM SAÚDE (XLVIII) = (XI + XL)	6.451.285,57	9.464.584,02	8.452.417,78	89,31	8.452.417,78	89,31	8.452.417,78	89,31	0,00
(-) Despesas da Fonte: Transferências da União - inciso I do art. 5º da Lei Complementar 173/2020	1.276.383,77	2.705.150,45	1.641.670,18	60,69	1.641.670,18	60,69	1.641.670,18	60,69	0,00
TOTAL DAS DESPESAS EXECUTADAS COM RECURSOS PRÓPRIOS (XLIX)	5.174.901,80	6.759.433,57	6.810.747,60	100,76	6.810.747,60	100,76	6.810.747,60	100,76	0,00

FONTE: SIOPS, Paraná17/02/25 16:20:44

1 - Nos cinco primeiros bimestres do exercício, o acompanhamento será feito com base na despesa liquidada. No último bimestre do exercício, o valor deverá corresponder ao total da despesa empenhada.

2 - Até o exercício de 2018, o controle da execução dos restos a pagar considerava apenas os valores dos restos a pagar não processados (regra antiga). A partir do exercício de 2019, o controle da execução dos restos a pagar considera os restos a pagar processados e não processados (regra nova).

3 - Essas despesas são consideradas executadas pelo ente transferidor.

9.4. Execução orçamentária e financeira de recursos federais transferidos fundo a fundo, segundo bloco de financiamento e programa de trabalho

Bloco de Financiamento	Programas de Trabalho	Valor Transferido em 2024 (Fonte: FNS)	Valor Executado
Manutenção das Ações e Serviços Públicos de Saúde (CUSTEIO)	10126512121GM - TRANSFORMAÇÃO DIGITAL NO SUS	R\$ 34.652,10	34652,10
	10301511900UC - TRANSFERÊNCIA AOS ENTES FEDERATIVOS PARA O PAGAMENTO DOS VENCIMENTOS DOS AGENTES COMUNITÁRIOS DE SAÚDE	R\$ 256.984,00	256984,00
	103015119219A - PISO DA ATENÇÃO PRIMÁRIA EM SAÚDE	R\$ 294.623,44	294623,44
	10301511921CE - IMPLEMENTAÇÃO DE POLÍTICAS DE ATENÇÃO - NACIONAL	R\$ 2.509,60	2509,60
	1030151192E89 - INCREMENTO TEMPORÁRIO AO CUSTEIO DOS SERVIÇOS DE ATENÇÃO PRIMÁRIA EM SAÚDE PARA CUMPRIMENTO DAS METAS - NACIONAL	R\$ 485.961,00	485961,00
	10303511720AH - ORGANIZAÇÃO DOS SERVIÇOS DE ASSISTÊNCIA FARMACÉUTICA NO SUS	R\$ 24.000,00	24000,00
	10304512320AB - INCENTIVO FINANCEIRO AOS ESTADOS, DISTRITO FEDERAL E MUNICÍPIOS PARA EXECUÇÃO DE AÇÕES DE VIGILÂNCIA SANITÁRIA	R\$ 12.000,00	12000,00
	10305512300UB - TRANSFERÊNCIA AOS ENTES FEDERATIVOS PARA O PAGAMENTO DOS VENCIMENTOS DOS AGENTES DE COMBATE ÀS ENDEMIAS	R\$ 59.304,00	59304,00
	10305512320AL - APOIO AOS ESTADOS, DISTRITO FEDERAL E MUNICÍPIOS PARA A VIGILÂNCIA EM SAÚDE	R\$ 19.467,96	19467,96
	10305512320AL - INCENTIVO FINANCEIRO AOS ESTADOS, DISTRITO FEDERAL E MUNICÍPIOS PARA A VIGILÂNCIA EM SAÚDE	R\$ 557,04	557,04

Fonte: Fundo Nacional de Saúde (FNS)

1 - Os valores pagos em outro exercício fiscal mesmo tendo sua memória de cálculo e ano anterior, não estarão sendo computados para aquela prestação de contas.

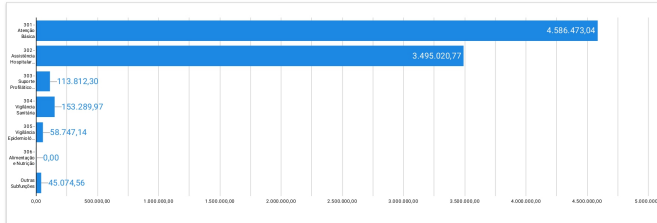
2 - Para efeitos de despesa executada deve ser considerada a despesa empenhada no exercício fiscal.

• Análises e Considerações sobre Execução Orçamentária e Financeira

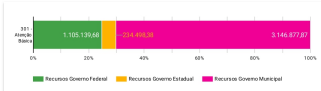
Em relação a execução orçamentária de 2024 de Ariranha do Ivaí, o município somou um total de despesa de R\$8.452.417,78.

MUNICÍPIO: ABRIRANHA DO IVAÍ (1)

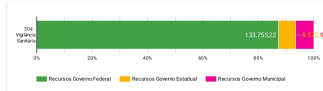
DESPESAS POR SUBFUNÇÃO



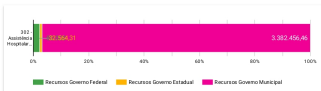
301 - Atenção Básica



304 - Vigilância Sanitária



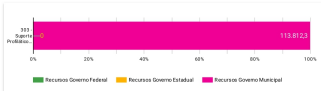
302 - Assistência Hospitalar e Ambulatorial



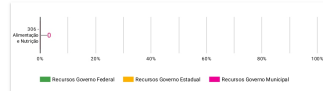
305 - Vigilância Epidemiológica



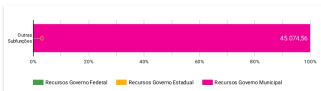
303 - Suporte Profilático e Terapêutico



306 - Alimentação e Nutrição



Outras subfunções



DESPESAS TOTAIS COM AÇÕES E SERVIÇOS EM SAÚDE

Custeio/Manutenção	8.199.637,01	+	Capital/Estruturação	252.780,77	=	
Despesa Total 2024						
8.452.417,78						

Fonte: SIOPS - Sistema de Informação sobre Orçamento Público em Saúde. Disponível em <https://www.gov.br/saude/pt-br/acesso-a-informacao/siops>

PREFEITURA MUNICIPAL DE ABRIRANHA DO IVAÍ

DESPESA – 3º. Quadrimestre/2024

Discriminação	Valor R\$
VENCIMENTOS E VANTAGENS FIXAS - PESSOAL CIVIL	2.963.073,52
CONTRIBUIÇÕES PATRONAIS	288.322,71
RATEIO PELA PARTICIPAÇÃO EM CONSORCIO PÚBLICO	411.298,31
DIÁRIAS - CIVIL	98.736,75
MATERIAL DE CONSUMO	919.169,95
MATERIAL, BEM OU SERVIÇO PARA DISTRIBUIÇÃO GRATUITA	70.638,02
OUTROS SERVIÇOS DE TERCEIROS - PESSOA JURÍDICA	3.383.161,20
SERVIÇOS DE TECNOLOGIA DA INFORMAÇÃO E COMUNICAÇÃO - PESSOA JURÍDICA	10.668,02
OUTROS AUXÍLIOS FINANCEIROS A PESSOAS FÍSICAS	38.790,00
INDENIZAÇÕES E RESTITUIÇÕES	15.778,53
EQUIPAMENTOS E MATERIAL PERMANENTE	252.780,77
T O T A L	8.452.417,78

PRÉFEITURA MUNICIPAL DE ARIRANHA DO IVAÍ**DESPESAS POR FONTE DE RECURSO**

FONTE	VALOR RS
Saúde - Receitas Vinculadas (EC 29/00 - 15%)	6.526.493,64
Receitas de alienação de Ativos da Saúde/Indenização	40.865,20
Emendas - Bloco de Custeio das Ações e Serviços Públicos de Saúde	555.155,44
FEDERAL - Bloco de Custeio das Ações e Serviços Públicos de Saúde - Portaria GM 3992-2017	347.572,03
Recursos Ordinários (Livres)	61.578,67
Auxílio Financeiro para ações de Saúde Assistência Social para enfrentamento à COVID-19 - L.C nº 173	9.098,28
Transferências do FNS destinadas aos Vencimento dos ACS e ACE	378.085,78
Apoio Finan. Ações Emergenciais ênfase Dengue no Paraná - Resolução SESA nº 285/2024 e similares	9.220,15

PRÉFEITURA MUNICIPAL DE ARIRANHA DO IVAÍ**DESPESAS POR FONTE DE RECURSO**

FONTE	VALOR RS
PR - Bloco de Custeio das Ações e Serviços Públicos de Saúde (ESTADUAL)	67.241,20
VIGILÂNCIA SANITÁRIA	9.885,06
Receitas de Alienações de Ativos	22.934,80
Taxas - Exercício Poder de Polícia	7.293,00
(FEDERAL) - Bloco de Investimento na Rede de Serviços Públicos de Saúde	36.750,00
SUPERÁVIT - EMENDA PARLAMENTAR 2023 - TRANSFERÊNCIA ESPECIAL DA UNIÃO (c/c BB)	99.957,11
Bloco de Custeio das Ações e Serviços Públicos de Saúde - Coronavírus (COVID-19)	1.950,00
Apoio Financeiro aos Municípios - AFM - Lei Complementar nº 201/2023	39.017,98

PRÉFEITURA MUNICIPAL DE ARIRANHA DO IVAÍ**DESPESAS POR FONTE DE RECURSO**

FONTE	VALOR RS
PR - Bloco de Custeio das Ações e Serviços Públicos de Saúde (ESTADUAL)	95.664,33
PR - Bloco de Investimento na Rede de Serviços Públicos de Saúde (ESTADUAL)	143.655,11
TOTAL	8.452.417,78

PRÉFEITURA MUNICIPAL DE ARIRANHA DO IVAÍ**DESPESAS PRÓPRIAS COM AÇÕES DE SAÚDE**

FONTE	VALOR RS
DESPESAS COM SAÚDE	8.452.417,78
(-) Despesas custeadas com recursos vinculados à Saúde	(-) 1.857.402,47
Transferências do FNS/SESA	1.735.916,06
Outros Recursos	121.486,41
TOTAL RECURSOS PARA INDICE	6.595.015,31

No que se refere ao mínimo de despesas com ações de saúde sobre oferta e produção de serviços na rede assistencial de saúde conforme preconizado em lei o limite mínimo constitucional de 15%, soma-se neste quadrimestre um percentual de 25,31%.

GASTOS COM SAÚDE

Emenda Constitucional nº. 29/00 – ADCT, Artigo 77 – Constituição Federal

	Limite mínimo Constitucional	Aplicação
Saúde	15%	25,31%

10. Auditorias

Não há informações cadastradas para o período das Auditorias.

Fonte: Sistema Nacional de Auditoria do SUS (SISAUD-SUS)

Data da consulta: 28/03/2025.

Outras Auditorias

Fonte: DIGISUS Gestor - Módulo Planejamento (DIGISUSGMP) - Consulta Online

Data da consulta: 28/03/2025.

- Análises e Considerações sobre Auditorias

Não houve realização de auditorias no município de Ariranha do Ivaí no decorrer do ano de 2024.

11. Análises e Considerações Gerais

Através do Relatório Anual de Gestão (RAG) do ano de 2024 a equipe de saúde de Ariranha do Ivaí pode fazer uma análise dos resultados alcançados com a Programação Anual de Saúde apurando com base no conjunto de ações, metas e indicadores desta e a partir daí fazer novos redirecionamentos necessários para o ano seguinte. O RAG permitiu a verificação da efetividade e eficiência da saúde integral oferecida aos cidadãos do município de Ariranha do Ivaí que tem como responsabilidade oferecer uma saúde digna priorizando a equidade no atendimento e satisfação da população, mesmo enfrentando um quadro de epidemia de dengue acentuado nos meses de janeiro a junho, onde exigiu-se um esforço maior de toda a equipe, ainda foi possível obter bons resultados. O município de Ariranha do Ivaí já vem aplicando em saúde, no decorrer dos últimos anos, recursos financeiros em escala acima do previsto em Lei para atender as necessidades de saúde da população, com a contratação e capacitação de pessoal, custeio dos serviços, contratação de serviços de terceiros, ampliações e reformas, investimentos para aquisição de mobiliários e equipamentos, visando a ampliação da rede de atenção à saúde e qualificação da assistência no âmbito municipal, pensando sempre em oferecer o melhor atendimento a população do município.

12. Recomendações para o Próximo Exercício

- Análises e Considerações sobre Recomendações para o Próximo Exercício

Apesar de todos os esforços no ano de 2024 ainda continuamos com as mesmas dificuldades sendo necessário continuar os trabalhos com maior esforço. Encontrar as melhores soluções para os problemas de diversos grupos populacionais mais vulneráveis exige uma ação coordenada no território com lideranças, equipamentos e instituições locais articulando ações implementadas pelas equipes de saúde e iniciativas comunitárias. Assim para 2025 gostaríamos de dar continuidade ao monitoramento e avaliação dos instrumentos de gestão pelos profissionais responsáveis dos setores envolvidos com as metas e indicadores do PMS e PAS. Intensificar as ações de promoção e prevenção das campanhas, grupos e projetos desenvolvidos, bem como, notificações e investigações dos agravos de importância epidemiológica e sanitária. Intensificar as estratificações no grupo de hiperdia e nas visitas domiciliares realizadas pelas equipes. Sensibilizar e orientar a participação dos Conselheiros de Saúde em 80% das reuniões e espaços de discussão e avaliação. E manter a Agenda do Gestor para participação especialmente nas reuniões do CRESEMS, COSEMS, CIR e CIB.

SEBASTIAO DERNEIS
Secretário(a) de Saúde
ARIRANHA DO IVAÍ/PR, 2024

Parecer do Conselho de Saúde

Identificação

- Considerações:

O Conselho Municipal de Saúde de Ariranha do Ivaí, no uso de suas atribuições resolve aprovar o Relatório Anual de Gestão de 2024 da Secretaria Municipal de Saúde de Ariranha do Ivaí.

Introdução

- Considerações:

O Conselho Municipal de Saúde de Ariranha do Ivaí, no uso de suas atribuições resolve aprovar o Relatório Anual de Gestão de 2024 da Secretaria Municipal de Saúde de Ariranha do Ivaí.

Dados Demográficos e de Morbimortalidade

- Considerações:

O Conselho Municipal de Saúde de Ariranha do Ivaí, no uso de suas atribuições resolve aprovar o Relatório Anual de Gestão de 2024 da Secretaria Municipal de Saúde de Ariranha do Ivaí.

Dados da Produção de Serviços no SUS

- Considerações:

O Conselho Municipal de Saúde de Ariranha do Ivaí, no uso de suas atribuições resolve aprovar o Relatório Anual de Gestão de 2024 da Secretaria Municipal de Saúde de Ariranha do Ivaí.

Rede Física Prestadora de Serviços ao SUS

- Considerações:

O Conselho Municipal de Saúde de Ariranha do Ivaí, no uso de suas atribuições resolve aprovar o Relatório Anual de Gestão de 2024 da Secretaria Municipal de Saúde de Ariranha do Ivaí.

Profissionais de Saúde Trabalhando no SUS

- Considerações:

O Conselho Municipal de Saúde de Ariranha do Ivaí, no uso de suas atribuições resolve aprovar o Relatório Anual de Gestão de 2024 da Secretaria Municipal de Saúde de Ariranha do Ivaí.

Programação Anual de Saúde - PAS

- Considerações:

O Conselho Municipal de Saúde de Ariranha do Ivaí, no uso de suas atribuições resolve aprovar o Relatório Anual de Gestão de 2024 da Secretaria Municipal de Saúde de Ariranha do Ivaí.

Indicadores de Pactuação Interfederativa

- Considerações:

Sem Parecer

Execução Orçamentária e Financeira

- Considerações:

O Conselho Municipal de Saúde de Ariranha do Ivaí, no uso de suas atribuições resolve aprovar o Relatório Anual de Gestão de 2024 da Secretaria Municipal de Saúde de Ariranha do Ivaí.

Auditorias

- Considerações:

O Conselho Municipal de Saúde de Ariranha do Ivaí, no uso de suas atribuições resolve aprovar o Relatório Anual de Gestão de 2024 da Secretaria Municipal de Saúde de Ariranha do Ivaí.

Análises e Considerações Gerais

- Parecer do Conselho de Saúde:

O Conselho Municipal de Saúde de Ariranha do Ivaí, no uso de suas atribuições resolve aprovar o Relatório Anual de Gestão de 2024 da Secretaria Municipal de Saúde de Ariranha do Ivaí.

Recomendações para o Próximo Exercício

- Considerações:

O Conselho Municipal de Saúde de Ariranha do Ivaí, no uso de suas atribuições resolve aprovar o Relatório Anual de Gestão de 2024 da Secretaria Municipal de Saúde de Ariranha do Ivaí.

Status do Parecer: Aprovado

ARIRANHA DO IVAÍ/PR, 28 de Março de 2025

Conselho Municipal de Saúde de Ariranha Do Ivaí